

## Pouk na daljavo, 30. 3.–1. 4. 2020

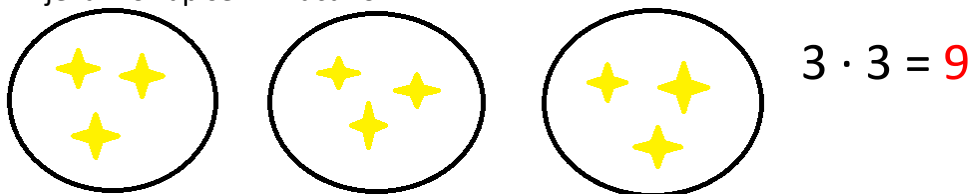
Potek dela v prvem delu drugega tedna

### MATEMATIKA


P  
O  
N  
O  
V  
I  
T  
E  
V

1. Za začetek si izberi nekoga v družini. Ta naj zapre oči, ti pa ga z ukazi »korak naprej, korak nazaj, korak v levo, korak v desno« vodi po stanovanju. Če imaš možnost, lahko to narediš zunaj na prostem.
2. Vzemi eno igralno kocko. Vrzi jo. Naštej večkratnike števila, ki si ga vrgel/la. To ponovi še z dvema kockama. Števili, ki si ju vrgel seštej, če dobiš število večje od 10, ponovi met. Srečno!

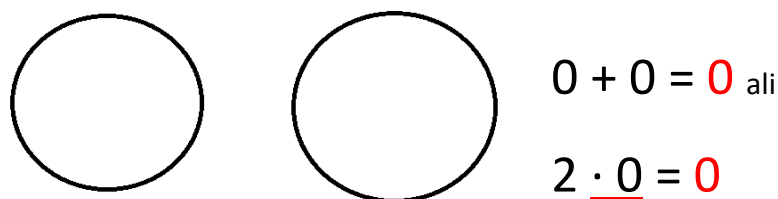
3. Sedaj pa poglej spodnje risbe. Na prvi risbi so trije obroči in v njih po tri zvezde. Koliko zvezd je lahko zapišem z računom:



Na naslednji risbi sta dva obroča in v vsakem po tri zvezde. Tudi tu lahko zapišem število zvezd z računom:



Na zadnji risbi sta prav tako dva obroča. Vendar v njiju ni nobene zvezde. Kako pa se tu glasi račun:



Navadno se v vsakdanjem življenju ne vprašamo npr. koliko balonov imata Tina in Jure skupaj, če nima noben nobenega balona. Z matematičnega vidika, pa je to stvar, ki je zelo pomembna. Zdaj si na vrsti ti. Doma z nitko oblikuj 5 krogov. Potem si vzemi 10 bonbonov/makaronov/jagod/rozin/oreščkov ipd. Nastavi jih tako, da boš imel/a v vsakem krogu enako število bonbonov/makaronov/jagod/rozin/oreščkov ipd. V zvezek napiši naslov **Računam z 0** (ne pozabi na datum).

Spodaj nariši kakšna situacija ti je nastala in zapiši račun. Tako kot sem jaz to naredila z zvezdicami.

Zdaj je čas, da tri kroge sprazniš (to pomeni pojelj).

Koliko krogov ti ostane? In koliko bonbonov/makaronov/jagod/rozin/oreščkov ipd. ti ostane?

Nariši in ponovno zapiši račun.

Ostala sta ti še dva polna kroga. Pojej še vsebino zadnjih dveh krogov. Tudi zdaj nariši nastalo situacijo in zapiši račun.

Zdi se mi, da ti je sedaj jasno računanje s številom 0. Pripravljen/a si, da rešiš naloge v DZ na strani 39, 40 in 41. Veselo na delo.

Mogoče ti bo vsaj malo v pomoč posnetek o računanju z 0, ki se nahaja na naslednji povezavi:

[https://www.youtube.com/watch?v=l8\\_yNEcjDok](https://www.youtube.com/watch?v=l8_yNEcjDok)

## SLOVENŠČINA

1. Oglej si priloženo PowerPoint predstavitev (Besede nagajivke – lj in nj) in naredi zahtevano.  
Potem se pa loti še tega, kar je zapisano tu pod 2. točko.
2. Na naslednjih straneh je 10 besedil. Preberi jih. Imajo kaj skupnega?  
Prav si ugotovil(a). Vsa besedila so vabila. Vabilo napišemo, ko želimo 1 ali več oseb povabiti na nek dogodek: poroko, rojstni dan, roditeljski sestanek, prireditev v vrtcu ali šoli, prireditev v kulturni ustanovi, športno prireditev. Vam najbolj poznano je najbrž vabilo na rojstni dan.

V delovnem zvezku na strani 35 preberi vabilo na nogometno tekmo.

Spodnja slika ti bo v pomoč pri obkroževanju in pisanju odgovorov pri **2. in 3. nalogi** v delovnem zvezku na strani 35 in 36.

NK = nogometni klub

Kje in kdaj je bilo napisano?

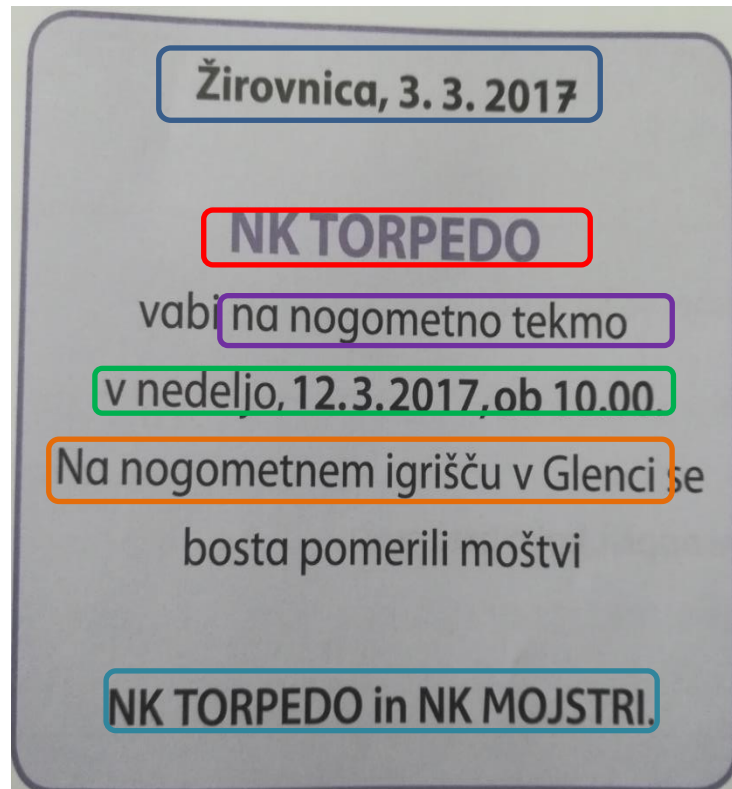
Kdo vabi?

Kam vabi?

Kdaj bo dogodek (tekma)?

Kje bo tekma?

Kateri moštvi se bosta pomerili?



Reši še **4. nalogo**. Da ti bo lažje:

30. marca z besedo napišemo tridesetega marca

ob 12. uri z besedo napišemo ob dvanajsti uri

# Vabila

Ljubezen je potrpežljiva, dobrotljiva,  
ni nevoščljiva, ljubezen se ne ponosa,  
se ne napihuje, ni brezobzirna,  
ne išče svojega, se ne da razdražiti...  
Ljubezen nikoli ne mine.

Skupaj z vami si želiva deliti trenutke  
naše sreče, zato vas vabiva na poročna  
slovesnost, ki bo dne 22.5.2009.

Zbrali se bomo ob 12. uri  
na ženinovem domu,  
ob 13. uri pa na navestinem domu.

Urška in Dejan

Razredne skupnosti  
oddelkov 7. razreda  
OŠ Matije Čopa  
Tuga Vidmarja 1  
4000 Kranj

Kranj, 15. 10. 2005

Spoštovani gospod  
Janez Pokorn, župan Občine Kranj  
Slovenski trg 1  
4000 Kranj

**Zadeva: Vabilo na odprtje razstave**

Vabimo Vas, da se udeležite odprtja razstave ob dnevu reformacije, ki so jo pripravili učenci vseh oddelkov 7. razreda naše šole. Odprtje bo 24. oktobra 2005 ob 17. uri v šolski avli v 1. nadstropju.

Lepo Vas pozdravljamo.

*Matej Mejač*

Matej Mejač,  
predstavniki vseh oddelkov 7. razreda

Skupini - MAVRICA in OBLAČEK

VABILO

*Poglej kako sem znasel/la mami,  
stikalo že doseženi in pipo z vodo sam/a odprem.*

*Poglej kako sem znasel/la očka,*

*vezalke si zavežem, kos kruha si namažem.*

*A ko grem spat, noči in teme se bojim,*

*zato za pokoj mami, očka vajti še vedno rad/a držim.*

**MAMICA, OČKA, BRATEC, SESTRICA, DEDEK, BABICA IN PRIJATELJI**  
**rad/a bi vama pokazal/a kaj vse že znam, zato vas vabim, da se mi**  
**v torek, 1. 3. 2016, ob 17. 00 uri pridružite v Domu kulture Nazarje.**



OSNOVNA ŠOLA ŠTURJE AJDOVŠČINA  
Bevkova ulica 22  
5270 AJDOVŠČINA

## VABILO

Spoštovani!

Vljudno vas vabimo na recitacijsko-pevski večer, ki bo

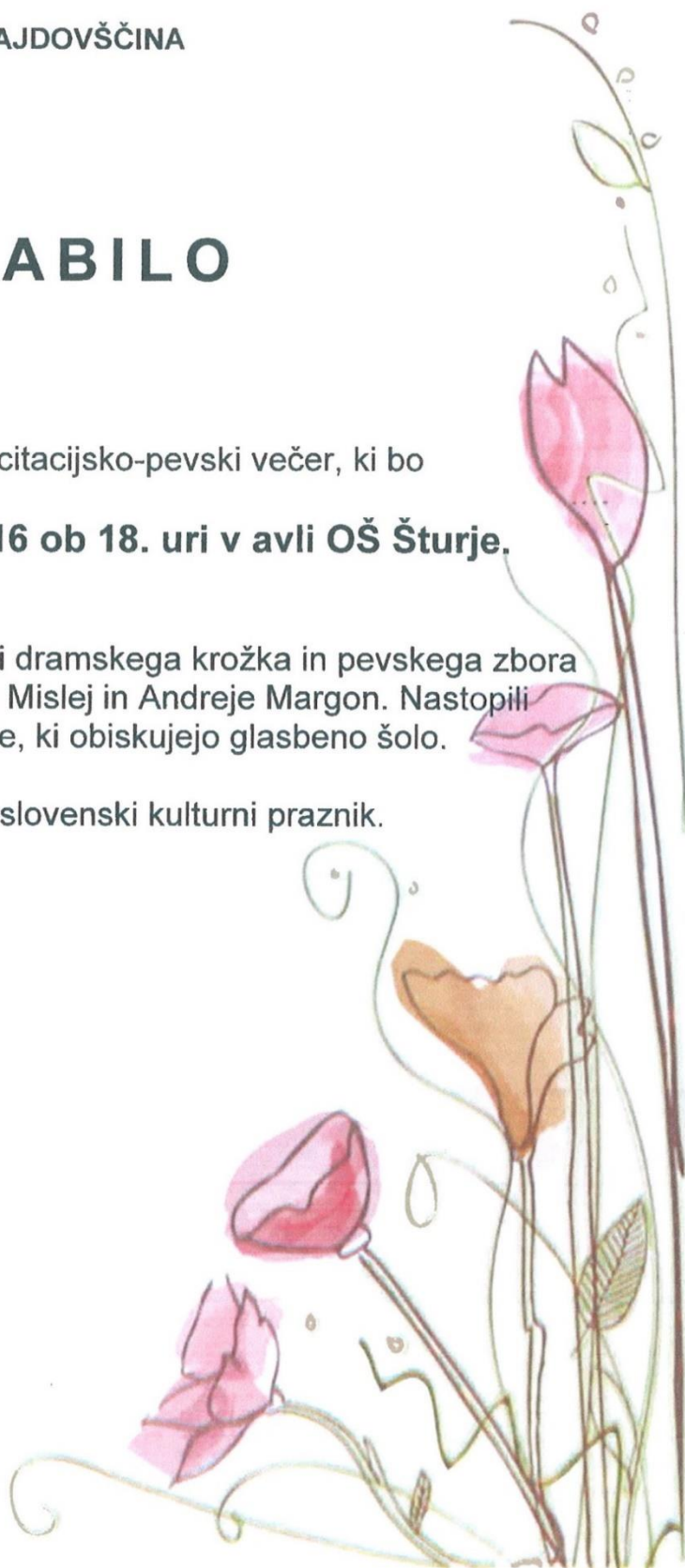
**v četrtek, 4. 2. 2016 ob 18. uri v avli OŠ Šturje.**

Program so pripravili člani dramskega krožka in pevskega zbora pod mentorstvom Silvane Mislej in Andreje Margon. Nastopili bodo tudi učenci naše šole, ki obiskujejo glasbeno šolo.

S pesmijo bomo počastili slovenski kulturni praznik.

Vljudno vabljeni!

Lea Vidmar,  
ravnateljica





Valeta 2015



☺ Kaj? ☺

Vabilo na valetu generacije  
2006-2015.

☺ Kdaj? ☺

Četrtek, 11. junij 2015,  
ob 18. uri.

☺ Kje? ☺

Velika telovadnica  
OŠ Toma Brejca.

☺ Kdo vabi? ☺

Učenke, učenci in  
razrednika 9. razreda.

Komisija za urejenost kraja, varstvo narave in dediščine ter turistične ponudbe  
TD Kanja Trzin

V A B I

na IX. PODELITEV PRIZNANJ  
za prispevek k urejenemu in lepemu videzu našega kraja

v petek, 26. novembra 2010,  
ob 19.00 uri, v dvorani KUD Franc Kotar Trzin,  
Mengeška cesta 9.

Poleg ogledov audio-foto kolažev bomo spremljali program, ki nam ga bodo predstavili naši občani.

Po zaključku se bomo že tradicionalno zbrali ob prigrizku in kozarčku, pokramljali o prireditvi ter se v mislih že pripravili na ocenjevanje v letu 2011.

Na svidenje in veselimo se vaše prisotnosti

TD KANJA Trzin



# VABILO

Vabimo Vas na slavnostno prireditev  
ob 150-letnici naše šole, ki bo v sredo,  
**20. aprila 2016, ob 18. uri** v veliki telovadnici.

Sprehodili se bomo skozi štiri časovna obdobja,  
obudili spomine na minule čase  
in se zazrli v prihodnost.

## Dragi starši bodočih prvošolcev

Vabljeni na informativni roditeljski sestanek,  
ki bo v četrtek, 14. 5. 2015,  
ob 16. uri v jedilnici Oš Majšperk.

ŠSD Anja Pernek  
univ. dipl. psih.

Ravnateljica  
Danica Lorber



DELAVNOST  
 sreča STRPNOST  
 ISKRENOST  
 prijateljstvo  
 SODELOVANJE  
 Ljubezen  
 VREDNOTE  
 strpnost  
 ODGOVORNOST  
 POŠTENOST  
 sodelovanje  
 sreča iskrenost  
 STRPNOST  
 LJUBEZEN  
 delavnost  
 PRIJATELJSTVO  
 LJUBEZEN  
 STRPNOST sreča  
 ISKRENOST  
 POŠTENOST  
 sodelovanje  
 STRPNOST  
 PRIJATELJSTVO

"Ta svet je lep, če nekemu nekaj daš,  
 ta svet je lep, če nekoga rad imaš,  
 če roko stisneš komu, ki ga kaj boli,  
 ta svet je lep, če si človek do ljudi."  
 (Tone Pavček)

## Vabilo

Vljudno vas vabimo, da se nam  
 ob zaključku šolskega leta  
 in dnevu državnosti pridružite  
 na prireditvi, ki bo

v sredo, 22. junija 2016,  
 ob 17. uri  
 v telovadnici OŠ Malečnik.

Lepo pozdravljeni.

Učenci in delavci šole



# VABILO

Vabim te na praznovanje mojega  
**10. ROJSTNEGA DNE.**

Praznovanje bo v soboto, **10. 10. 2015**,  
 ob **15.** uri pri meni doma.

Komaj čakam, da se vidimo.

Svojo prisotnost  
 sporočite moji mami  
 na tel št. 041 444 333.

Anita



## ŠPORTNA VZGOJA

Tudi ta teden nadaljujemo z dvigi trupa (trebušnjaki), da bomo dobro pripravljene.

Dodamo pa vadbo, ki je objavljena na povezavi

<https://www.youtube.com/watch?v=oc4QS2USKmk>

Sicer je v angleščini, a jo boste znali izvesti tudi, če ne boste razumeli, saj so vaje zelo dobro prikazane. Uživajte in ne pozabite, da nam razmigavanje telesa pomaga pri dobrem razmišljanju.

## SPOZNAVANJE OKOLJA

V naših zadnjih srečanjih smo se ukvarjali z zvokom, ušesom in s poslušanjem. Torej je najbolje, da nadaljujemo z ostalimi čutili. Za začetek se spomni, katera čutila poznamo in kaj z njimi zaznavamo.

Ko si osvežiš spomin, si oglej PowerPoint predstavitev z naslovom Zaznavamo svetlobo.

## GLASBENA UMETNOST

Tokratna glasbena umetnost je do konca tedna. Ni potrebno, da jo narediš do srede. Oglej si PowerPoint predstavitev z naslovom Ljudska glasbila.

Na koncu si poglej še ta posnetek.

<https://www.youtube.com/watch?v=rXrvGOgejbl>

Urška Omahna, razredničarka 3. b