

# PISANI SVET

Marec 2016



Knjigca

ZALOŽNIŠTVO IN IZOBRAŽEVANJE

# Unikatne lutke

Lutke so veliko več kot le gledališki rekviziti, saj se otroci izredno lahko poistovetijo z njimi in se z njihovo pomočjo na varen in neboleč način soočajo z različnimi življenjskimi situacijami.

## ROČNE LUTKE (nekaj predlogov)

### Komplet lutk **RDEČA KAPICA**



### Komplet lutk **MOJCA POKRAJČULJA**



### Komplet lutk **DEBELA REPA**



45 cm


Še nakaj predlogov: **DEBELA REPA, ZRCALCE, ŽOGICA NOGICA, RAZBITA BUČA, MUCA COPATARICA, JANKO IN METKA ...**

Redna cena posamezne ročne lutke je 45 €

## TELESNE LUTKE



50 cm



Način uporabe ročne lutke

Redna cena posamezne telesna lutke je 25 €

## Naročilo

Lutke si lahko ogledate in naročite na spletni strani založbe KNJIGCA: [www.knjigca.si/lutke](http://www.knjigca.si/lutke) ali prek telefona: **041 557 739**.

Lutke izdelujemo tudi po naročilu – cena je praviloma enaka ceni istovrstnih lutk v katalogu.

Bralcem revije PISANI SVET priznamo **10 % popusta**.



Celoten pregled lutk si lahko ogledate v našem katalogu, ki vam je na voljo na: [www.knjigca.si/lutke](http://www.knjigca.si/lutke).

Izbor lutk za posamezne pravljice je zgolj naš predlog – komplete lahko sestavite tudi po svojem izboru.

# Vsebina

Voščene pisanice

2



Črtaste pisanice

3



Mozaične pisanice

4



Pisanice s konfeti

5



Praskanke

6



Narišite babico

8



Lučka na kuhalnici

10



Svet knjig

12



**PISANI SVET**

Revija za ustvarjalnost in prosti čas

Copyright © Knjigca, s. p. 2014

Izdajatelj:

**KNJIGCA, založništvo in izobraževanje, s.p.**

Brinje 1/20, 1290 Grosuplje

tel.: 041 557 739

e-pošta: info@knjigca.si

spletni naslov: www.knjigca.si

Odgovorni urednik revije:

Miha Zorec

tel.: 041 557 739, e-pošta: info@pisani-svet.si

Vsebina revije je v celoti last izdajatelja in avtorjev člankov. Razpošiljanje in razmnoževanje elektronske izdaje revije PISANI SVET je dovoljeno le v celoti in izključno za osebno uporabo in uporabo v vzgojno-izobraževalnih ustanovah. Dovoljeno je tiskanje le celotnih strani. Uporaba posameznega slikovnega gradiva ali delov besedila je brez dovoljenja izdajatelja prepovedana.

ISSN 2350-5454

# Voščene pisanice

Ena najbolj preprostih in zelo zanimivih tehnik izdelovanja pisanic je praskanka. S to likovno tehniko, ki se jo marsikdo spomni še iz vrta, lahko dosežemo čudovite učinke.



**1** Z raznobarnimi voščenkami na različne načine obarvajte plastično jajce. Narišete lahko barvne kvadrate, trikotnike ali druge like, vzdolžne ali prečne barvne pasove ...



**2** Jajce nataknite na palčko za nabolada in celotno površino prebarvajte s črnim tušem. Bodite potrpežljivi, saj tuš nerad prekrije mastne voščenske.



**4** Ko se tuš popolnoma osuši, s praskanjem (uporabite lahko kar zobtrebec) ustvarite različne vzorce in oblike.

# Črtaste pisanice

Živahne barvne vzorce lahko ustvarite s trakovi napihljivih barv.



**1** Na gladko površino ali na peki-papir narišite več raznobarnih črt. Počakajte vsaj 6 ur, da se barva posuši.



**2** Barvne trakove previdno potegnite s površine, kjer ste jih posušili, in jih ovijte okoli plastičnih ali izpihanih jajc.



**4** Pisanice lahko nataknete na palčke za nabolala in pod njimi privežete okrasne pentlje.



# Mozaične pisanice

Ne zavržite nalomljenih lupin olupljenih pisanic. Shranite jih in naslednje leto izdelajte preproste mozaične pisanice.



**1** Obarvane jajčne lupine nalomite na manjše kose.



**2** Na jajce nanesite nekaj škrobnega lepila\* ...



**3** ... in s pinceto oblikujte mozaik.

## \*Priprava škrobnega lepila

V posodico nalijte pol litra vode, nato pa med segrevanjem na kuhalniku postopoma vmešajte moko, dokler se zmes ne zgosti. Ob prvih znakih vretja, posodico odstavite in počakajte, da se lepilo shladi.

# Pisanice s konfeti

Neobarvana ali enobarvna jajca lahko z raznobarnimi konfeti hitro spremenite v živahne pisanice.



**1** Konfete lahko kupite ali pa jih naredite sami – z luknjačem preprosto naluknjajte kolažni papir.



**2** Na mesto, kamor želite prilepiti posamezren konfet nanesite kapljico škrobnega lepila\* in nanjo s pomočjo pincete položite konfet.

# Praskanke

S praskanjem obarvanih jajc lahko ustvarite čudovite pisanice. Oblikujete lahko preproste ljudske vzorce ali pa dekorativne geometrijske like.



**1** Na temno obarvana jajca s svinčnikom skicirajte geometrijske like, npr. kroge. Skiciranje bo veliko lažje, če si boste pomagali s šablonami.



**2** S tapetniškim nožem ali kakšnim drugim ostrim predmetom spraskajte označene like.



**3** Na koncu pisanico premažite z jedilnim oljem, da dobite sijajno površino.





Pisanice v preteklih številkah PISANEGA SVETA  
April 2014



Marec 2015





# Risanje je igra

Risanje je za otroke le ena od oblik igre. Vendar risanje ni zgolj igra za zapolnitev prostega časa, temveč gre za ustvarjalno dejavnost, ob kateri otrok sprošča domišljijo in razvija sposobnost likovnega izražanja.

## Narišite babico


**1** Za trup narišite trikotnik z nekoliko izbočenimi stranicami. Na vrhu dodajte majhen vrat, nanj pa veliko ovalno glavo.



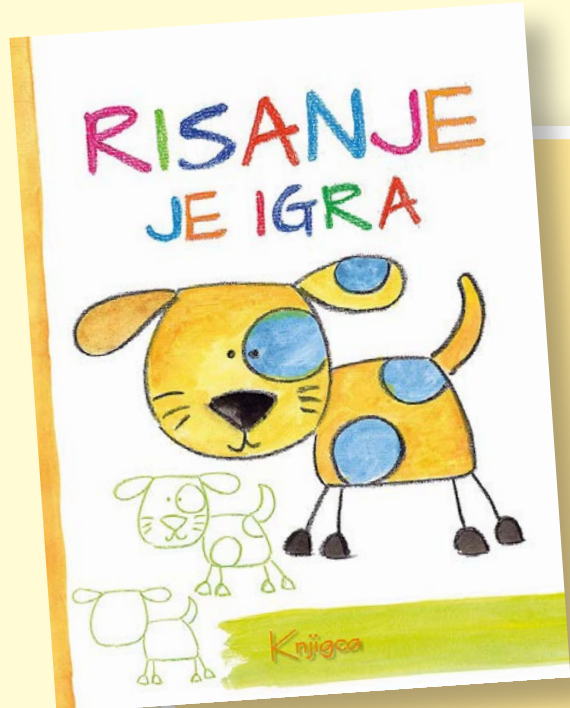
**2** Dodajte majhne uhlje, roke in noge.



**3** Približno na sredini glave narišite oči, tik pod njimi nos, malo nižje pa še usta. Z dvema polkrožnima črtama prek čela oblikujte lase.



**4** Da bo babica videti starejša, ji dodajte očala, nekaj gub na čelo in sprehajalno palico. Na vrhu glave narišite krog, ki ponazarja spletene lase.




Več risarskih predlog  
lahko najdete v knjigi  
**RISANJE JE IGRA.**

Predstavitev knjige  
je na strani 12.



Narišite še babičinega mačkona



# Lutka na kuhalnici

Filc je čudovito gradivo za ustvarjanje, še posebno pa je uporaben pri izdelavi lutk. Ker je zelo gost in kompakten, ga lahko oblikujemo, režemo, lepimo ..., poleg tega pa se med obdelavo ne cefra.



**1** Na dovolj velik kos filca postavite kuhalnico in s flomastrom na rahlo skicirajte obliko obleke.




**2** Obleko izrežite, nato njeno obliko prenesite na kos filca in izrežite še drugi del obleke.



**3** Obleko prilepite na kuhalnico (lepiti začnite pri vratu). Nato lepilo nanesite na rob obleke in zlepite še oba dela obleke.



**4** Lutkine lase naredite podobno kot obleko. Najprej ob kuhalnici skicirajte sprednji del las. Pri tem morate upoštevati debelino kuhalnice.



**5** Obliko natančno izrežite. Nato njen zunanji obris preselite na drugi kos filca in oblikujte zadnji del las.



**6** Zgornjo polovico stičnega robu premažite z lepilom in oba dela las zlepiamo.



**7** Lepilo nanesite na zgornji rob kuhalnice in nanj previdno nataknete lase.



**8** Obraz lutke narišite s tankim vodoodpornim flomastrom. Oči narišite približno na sredini glave, pod njimi pa mala rdeča usta. Nosu ni treba narisati.



**7** Na koncu v konce rokavov vlepite dva majhna polkroga, ki ponazarjata dlani.




Več navodil za izdelavo lutk lahko najdete v knjigi **PREPROSTE LUTKE**.

Kako do knjige na strani 12.



# Pisani svet knjig

založbe KNJIGCA



## RISANJE JE IGRA

Risanje je za otroke le ena od oblik igre. Vendar risanje ni zgolj igra za zapolnitev prostega časa, temveč gre za ustvarjalno dejavnost, ob kateri otrok sprošča domišljijo in razvija sposobnost likovnega izražanja.

Čeprav so vsi risarski predlogi v knjigi predstavljeni korak korakom, osnovni namen knjige ni učenje risanja po strogo začrtanih pravilih, marveč želi s preprostimi oblikami na igriv način pomagati pri prvih risarskih poskusih malih umetnikov. Risarski predlogi zato temeljijo na otroških domišljijah in vsebujejo le najosnovnejše značilnosti resničnega sveta.



Trde platnice  
Obseg: 128 barvnih strani  
Format: 21 x 28 cm  
**Cena: 22 EUR**



**Posebna ponudba kompletov dveh knjig**

**Več na: [www.knjigca.si/akcija](http://www.knjigca.si/akcija)**




**22 € + ~~19 5 €~~**



**22 € + ~~16 5 €~~**


**Brezplačne pobarvanke na [www.knjigca.si/risanje](http://www.knjigca.si/risanje)**




# Spomladanski popust

Velja le za bralce revije PISANI SVET in le do 25.5.2016

Do  
-40%



Obseg: 96 strani  
Format: 21 x 28 cm  
**Redna cena: 18 €**  
**Popust -20%**  
**Cena s popustom: 14,40 €**



Obseg: 176 strani  
Format: 21 x 29,7 cm  
**Redna cena: 24 €**  
**Popust -25%**  
**Cena s popustom: 18 €**



Obseg: 96 strani  
Format: 21 x 29,7 cm  
**Redna cena: 18 €**  
**Popust -20%**  
**Cena s popustom: 14,40 €**



Obseg: 64 strani  
Format: 21 x 29,7 cm  
**Redna cena: 19 €**  
**Popust -40%**  
**Cena s popustom: 11,40 €**



Obseg: 48 strani  
Format: 21 x 29,7 cm  
**Redna cena: 16 €**  
**Popust -35%**  
**Cena s popustom: 10,40 €**



Obseg: 48 strani  
Format: 21 x 29,7 cm  
**Redna cena: 16 €**  
**Popust -20%**  
**Cena s popustom: 12,80 €**

**Podrobno predstavitev vseh knjig si lahko ogledate na: [www.knjigca.si](http://www.knjigca.si)**

**Knjige s popustom lahko naročite:**  
**prek e-pošte: [narocila@knjigca.si](mailto:narocila@knjigca.si)**  
**po telefonu 041 557 739**

Ob naročilu pripišite ali povejte, da ste bralka oz. bralec revije PISANI SVET.

**Stroški pošiljanja** so pri plačilu **prek predračuna 2 EUR.**, pri plačilu **po povzetju** pa **3,50 EUR.**