

## 2. 4., Preverjanje znanja – stari Grki

Dragi oboževalci Kahoota, pozor! 😊

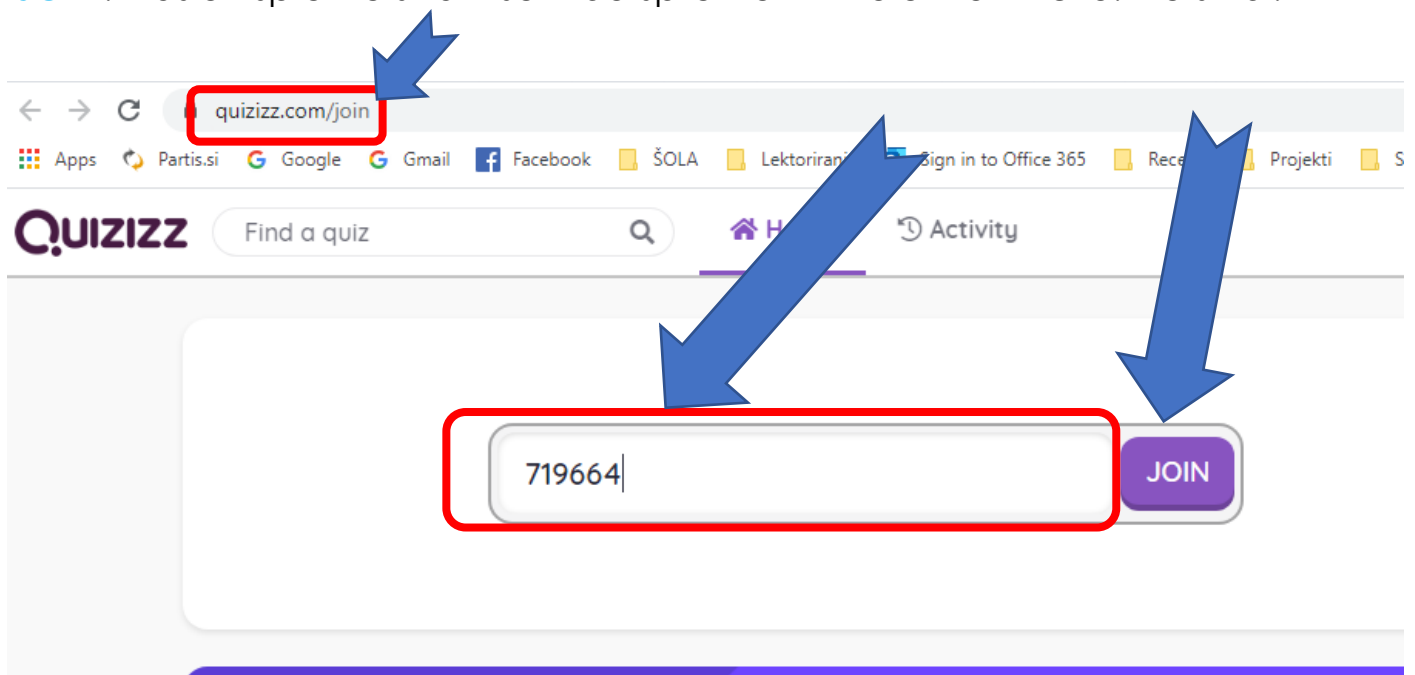
Danes kahoota NE BO! Ojoj. 😞 Ampaaaaaaak ... bo pa še nekaj boljšeegaaaaa!!! 😊

Ne učite se samo vi doma, ampak tudi učitelji prečepimo kar nekaj časa za računalnikom in iščemo načine, kako vam popestriti pouk na daljavo in vas ob enem še kaj naučiti. Našla sem quizizz – spletno stran za izdelavo kvizov, ki so še bolj zanimivi kot kvizi s kahootom. No, vsaj meni se zdi. 😊 Obvezno mi po reševanju kviza napiši kratko sporočilo in mi zaupaj, ali ti je bil všeč ali ne in če bi jih rad/-a igral/-a tudi v prihodnosti. 😊

Kviz sem naredila v obliki domače naloge, kar pomeni, da bo kviz na voljo za reševanje **do petka, 3. 4.** Vse rezultate kviz shranjuje in jih pošilja meni, tako da bom točno videla, kaj znaš in kaj ne ter kdo je bil boljši/slabši od tebe.

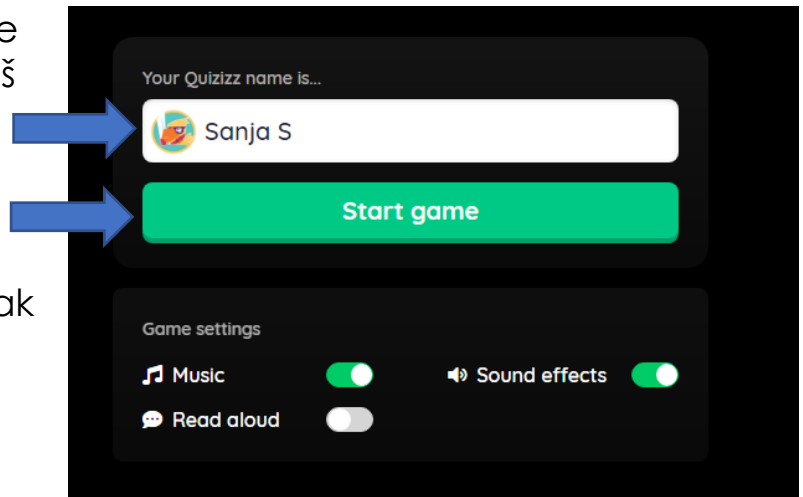
### Zdaj pa navodila:

1. Klikni na <http://joinmyquiz.com/> in vpiši kodo kviza **719664** ter klikni **JOIN**. Naslov spletne strani se ti bo spremenil v tole v okvirčku. Ne skrbi!

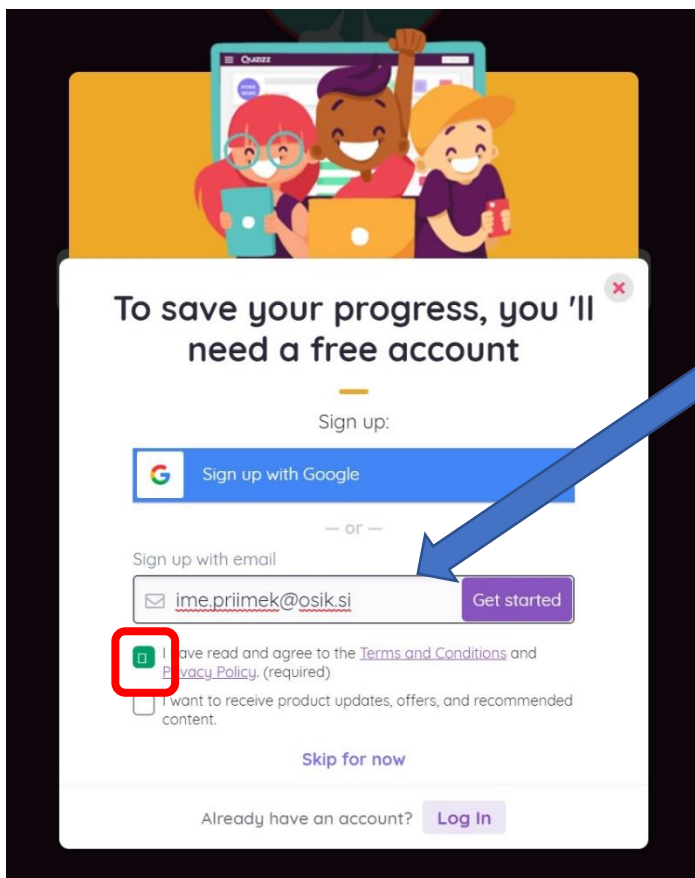


2.

Potem se ti pokaže tale okvirček, kamor zapišeš svoj vzdevek. Dogovorimo se, da zapišeš svoje ime in zraven kar prvo črko priimka (šumnike za vsak slučaj izpustite 😊), da bom vedela, kdo je kdo. Nato klikni start game.



3.



Nato si boš moral/-a še ustvariti svoj račun na quizezz. To narediš tako, da vpišeš **svoj osik.si** mail in klikni na prvi kvadrateg, da bo zelene barve. Nato klikni **get started**.


(Če imaš tudi gmail, se lahko vpišeš z googlovim računom – Sign up with Google)

Naslednjič potem pritisneš samo **Log in** ter se vpišeš.

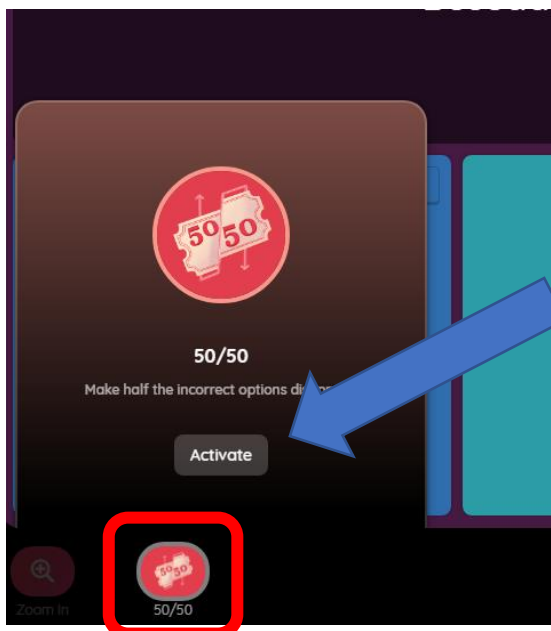
Potem te še programček vpraša, ali si učenec, učitelj ... in izbereš možnost **as a STUDENT**.

4.

Dobrodošel/-a v kvizu! 😊 S klikom izbereš pravilne rešitve in če je tekmovalec zelo uspešen, dobi še posebne značke – moči, ki jih lahko vnovči v primeru, če ne ve pravilnega odgovora, se zmoti, mora premisliti in mu bo zmanjkalo časa ... Na naslednji strani si oglej, kako jih vnovčiš.



5.



Vse te značke se ti na ekranu shranjujejo levo spodaj. Kadar želiš katero vnovčiti pri posameznem vprašanju, klikni na značko in jo aktiviraj.

6.

Po rešenem vprašanju se ti prikažejo tudi točke. Glede na to, koliko sošolcev bo že rešilo kviz, boš točno videl/-a, koga prehitevš oziroma za kom zaostajaš. Jaz bom nato v petek videla vse rezultate. Tudi tebi bo na koncu prikazana statistika – koliko točk si dosegel/-a, koliko vprašanj je bilo pravih/napačnih.

Rank	Name	Score
1	SneakerKid	11360 pts
2	Sloth	11320 pts
...		
10	Crash Override	9650 pts
11	Vortex	9600 pts
12	Sanja Sik	9590 pts
13	Easy Mac	9360 pts
14	minecrafter121	9020 pts
15	Snake Eyes	8490 pts

Kviz je super in res držim pesti, da bo pritegnil tudi tebi. Za kakršnokoli vprašanje me kontaktiraj na moj e-naslov.

Uspešno na delo! 😊

Sanja