

PISANI PIRHI V KOŠARICI

BLIŽA SE VELIKA NOČ, IN
KER VELIKE NOČI NI BREZ
PISANIH PIRHOV, JIH
BOMO NAREDILI! DA SE
NE BODO RAZBILI, BOMO
ZANJE NAREDILI TUDI
VARNO KOŠARICO.

ZA PIRHE POTREBUJEŠ:

- TRDO KUHANA JAJCA
- VOŠČENKE
- BARVE ZA BARVANJE PIRHOV

V košarico
bom dal najlepše
pirhe!




1.




NA TRDO KUHANA JAJCA Z VOŠČENKAMI
NARIŠI VELIKONOČNE MOTIVE: ZAJČKE, ROŽICE,
PIŠČANČKE ...

2.




JAJCA POTOPI V BARVO, VZEMI VEN IN PUSTI, DA
SE BARVA POSUŠI.

1.



ROB PAPIRNATEGA KROŽNIKA PREPOGNI PROTI
SREDINI, KOT KAŽE FOTOGRAFIJA. DELA, KI
SE PREKRIVATA, PRELUKNJAJ Z LUKNJAČEM IN
SKOZNJU POTISNI RAZPONKO. ČE RAZPONK
NIMAŠ, LAHKO UPORABIŠ LEPILNI TRAK ALI LEPILO.

2.




IZ BARVNEGA PAPIRJA IZREŽI TRAK ZA ROČAJ,
ZAJČKOVO GLAVO IN UŠESA, SMRČEK, TAČKE
TER PENTLJO. NALEPI JIH NA KOŠARICO.

3.



NARIŠI ŠE OČI IN USTA.

NAREDIŠ LAHKO TUDI **KOŠARICO - PIŠČANČKA**. IZ BARVNEGA
PAPIRJA IZREŽI TRAK ZA ROČAJ, PIŠČANČKOVO GLAVO, KLJUN,
NOGE IN PENTLJI TER JIH NALEPI NA KOŠARICO. NARIŠI ŠE OČI.



ZA KOŠARICO - ZAJČKA POTREBUJEŠ:

- PAPIRNATE KROŽNIKE
- BARVNI PAPIR
- LEPILO, ŠKARJE, VOLNO,
LUKNJAČ, RAZPONKE

