


PIRHI SO LAHKO ... DRUŽINA PIRHI


IZ PIRHOV BOMO NAREDILI
DRUŽINO: GOSPO IN GOSPODA
PIRHI TER NJUNEGA DEDKA.

ZA GOSPO PIRH POTREBUJEMO:

- TRDO KUHANO JAJCE
- KARTONSKI TULEC
- BEL IN BARVNI PAPIR
- LEPILO, ŠKARJE, VODOODPORNE FLOMASTRE
- VOLNO, TRAKEC



NA TULEC NALEPI BEL PAPIR. IZ BARVNEGA PAPIRJA IZREŽI ROKE IN OBLEKO TER JIH PRILEPI NA TULEC.



NA TRDO KUHANO JAJCE NALEPI LASE IZ VOLNE (LASE NA SREDINI ZVEŽI SKUPAJ S TRAKCEM) IN S FLOMASTROM NARIŠI USTA, OČI IN PEGE.



JAJCE POLOŽI NA TRUP.



ZA GOSPODA PIRHA POTREBUJEMO:

- TRDO KUHANO JAJCE
- KARTONSKI TULEC
- BEL IN BARVNI PAPIR
- LEPILO, ŠKARJE, VODOODPORNE FLOMASTRE
- VOLNO



NA TULEC NALEPI BEL PAPIR. IZ BARVNEGA PAPIRJA IZREŽI TRAK ZA HLAČE, TRAK ZA BREZROKAVNIK, METULJČKA, ROKE IN UŠESA TER JIH NALEPI NA TULEC. NA BREZROKAVNIK NARIŠI GUMBE, NA HLAČE PA ČRTO.




NA TRDO KUHANO JAJCE NALEPI LASE IZ VOLNE TER NARIŠI UŠESA, OČI, OČALA IN NOS.



JAJCE POLOŽI NA TRUP.

ZA DEDKA POTREBUJEMO:

- TRDO KUHANO JAJCE
- KARTONSKI TULEC
- BEL IN BARVNI PAPIR
- LEPILO, ŠKARJE, VODOODPORNE FLOMASTRE
- VATO



NA TULEC NALEPI BEL PAPIR IN NANJ NARIŠI GUMBE, ŽEP IN OVRATNIK.



NA TRDO KUHANO JAJCE NALEPI LASE IN BRKE IZ VATE TER NARIŠI UŠESA, OČI IN NOS.



JAJCE POLOŽI NA TRUP.