

ČETRTEK, 16. 4. 2020

**Dobro jutro.**

**Kako se ti je zdelo naše srečanje?**

Dobili ste navodilo za naslednji teden: **v sredo, 22. 4. 2020 ob 10.30** se vidimo in imamo pripravljen zvezek za matematiko – pisali bomo hitrostno vajo.

**Pa še obvestilo: od ponedeljka, 20. 4. 2020, bom naloge objavljala le v Googlovi učilnici (navodila vodstva šole, naj bodo gradiva na enem mestu, lažje spremljam oddajo vaših izdelkov). Kdor še ni bil v tej učilnici, je na povezavi**

<https://classroom.google.com/u/1/c/NTQxMTQzNDU1OTFa>

koda: xlaeppy

**Angleščina** - <http://marjab.splet.arnes.si/>

**Slovenščina – V hiši Pike Nogavičke**

- 1. V DZ2.del na strani 46, še enkrat preberi besedilo o Piki Nogavički, da si osvežiš spomin, kaj vse ima Pika v svoji hiši.**
  - 2. Zadnjič si na vprašanja odgovarjal/-a ustno, danes boš odgovore napisal/-a še v zvezek.**
- **Odpri zvezek za slovenščino in napiši naslov V hiši Pike Nogavičke ter odgovori na vprašanja.**

1. Kje stoji Pikina hiša?
2. Kdo živi v tej hiši?
3. Kaj ima ta hiša v pritličju?
4. Kaj je na prednji strani hiše?
5. Kaj je to veranda?
6. Kaj je v kuhinji?
7. Kaj je v dnevni sobi?
8. Kaj je v spalnici?
9. Iz katerega prostora v pritličju pridemo v stranišče?
10. Iz katerega prostora v pritličju pridemo na podstrešje?

**Preglej odgovore in popravi napake!!**



Pozoren/-na bodi na **velike začetnice** in **pike na koncu**

povedi. Pazi na **pravilen zapis besed**. Odgovore zapiši v **celih stavkih**.

**NALOGA ZA ODDAJO: Fotografiraj ali skeniraj svoje odgovore na vprašanja in mi jih pošlji. Nalogo bom ovrednotila.**

**– Pošlji jih v Google učilnico. Rok za oddajo je ponedeljek, 20. 4.**

## **Matematika – Pisno seštevamo brez prehoda**

Danes bomo dodali še **račune s tremi seštevanci**.

- Postopek računanja je enak kot pri računanju z dvema seštevancema. Torej, **držati se moraš treh pravil**, ki jih zdaj že dobro poznaš (**natančno podpisovanje, računanje od spodaj navzgor ter od desne proti levi**).
- *Oglej si primer:*


	<b>S</b>	<b>D</b>	<b>E</b>
	2	5	3
	4	1	2
+	1	2	4
	7	8	9

- Sedaj pa **vzemi DZ Naša ulica** in ga **odpri na strani 52**. **Reši celo stran**. **Pri zadnji nalogi boš ponovil/-a poštevanko in deljenje**. **Ker je poštevanka zelo pomembna ti svetujem, da ponoviš kar celo - igray se igro Poštevanka - pokrivanka**. Zabeleži si čas polaganja kartončkov.

## LUM – Prizorišče Pike Nogavičke

Danes boš izdelal/-la prizorišče Pike Nogavičke.

Navodilo za izdelavo prizorišča najdeš v **DZ 2.del za SLJ, na strani 47**. Prav tako v DZ najdeš nalepke Anice, Tomaža in Pike. Če nalepk mogoče nimaš, junake nariši.

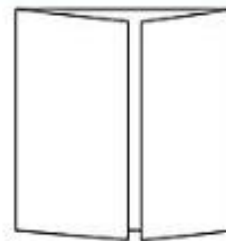
 **5.** Čiračara. Pripravi junake in prizorišča: dnevno sobo, kuhinjo, verando ...

**Potrebuješ:**

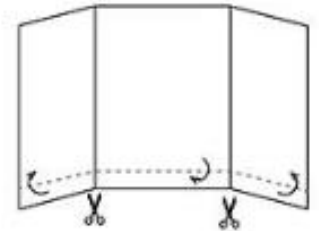
- risalni list
- leseno palčko
- ravnilo, svinčnik, škarje
- barvice



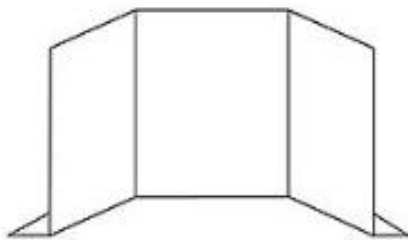
**1.** Med nalepkami izberi junake. Nalepi jih na trši papir in pričvrsti na palčko.



**2.** Zgibaj list, kot kaže skica.



**3.** Odmeri 2 cm od spodnjega roba. Zareži, kjer so narisane škarje.



**4.** Zapogni in postavi prizorišče.



**5.** Prizorišče likovno opremi.

- Ko je prizorišče pripravljeno, povabi svojo družino in jim **zaigraj dogodek s Piko, Anico in Tomažem**. Dogodek lahko zaigraš tudi plišastim igračam. Kaj boš zaigral/-a, je čisto tvoja izbira. **Izmisliš si lahko kar želiš in pri igri uporabiš domišljijo.**