

LIKOVNO SNOVANJE I.

OPTIČNA IGRAČA 'TAUMATROP'

Pozdravljeni!

Tokratna likovna naloga je izdelava taumatropa. Motiv si sami izberite in ustvarite svojo optično igračo.

Taumatrop je tehnika, kjer na trši list papirja narišemo na vsako stran en del risbe. Ko ga zavrtimo, se obe risbi zlijeta v eno.




Svoj izdelek pošljite do **22. 4.** na moj elektronski naslov: tina.lesjak@osik

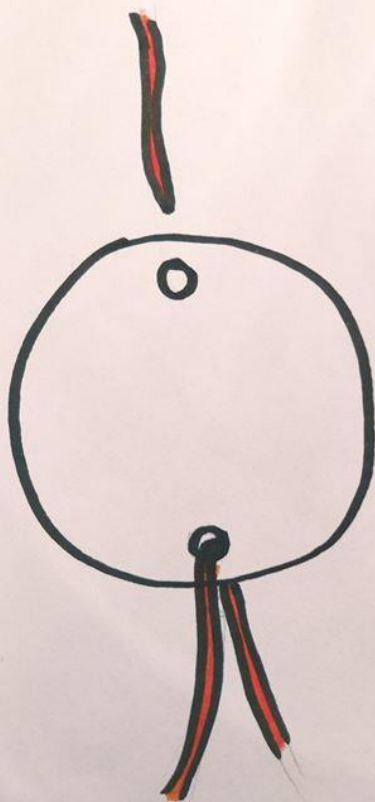
Veliko veselja pri ustvarjanju!

Učiteljica Tina Lesjak


KAKO NAREDIMO
TAUMATROP




IZ TRŠEGA
PAPIRJA IZREŽEMO
KROG S PREMEROM
OKOLI 5 CM.



na ZGORNJI IN
SPODNJI STRANI Z
LUKNJAČEM NARE-
DIMO LUKNJICI IN
SKOZNJU NAPELJEMO
VRVICI.



na ENO STRAN
KROGA NARIŠEMO
EN DEL RISBICE,
na DRUGO STRAN
PA ŠE DEL, KI
PRVO RISBICO
DOPOLNJUJE.



VSako VRVICO PRIMEMO
Z ENO ROKO IN KROG
ZAVRTIMO TAKO HITRO,
DA SE RISBI »ZLIJETA«
V ENO.