

VIDEO – UČNI LIST



1. V čem se razlikujeta VIDEO in ANIMACIJA?

Video je dogajanje v živo, animacija pa je hitro predvajanje zaporedja sličic.

2. S katerim pripomočkom posnamemo video?

Digitalnim fotoaparatom, digitalno kamero, telefonom ...

3. Naštej nekaj video zapisov (končnic) in lastnosti.

AVI (nezgoščeni zapis), MPEG (zgoščeni zapis, zasede manj prostora na disku, vendar ga mora računalnik pred predvajanjem dekodirati, da ni več strnjen)

4. Kje na spletu si lahko ogledaš video posnetke?

YOUTUBE, 24UR.COM, ...

5. Katero končnico ima preprosta animacija, ki jo lahko shraniš s spleta in jo lahko predvajaš v PowerPoint-u? Poišči eno in jo shrani na računalnik.

GIF

6. S katerim programom lahko izdelamo animacijo?

Windows Movie Maker, Pivot Animator ...

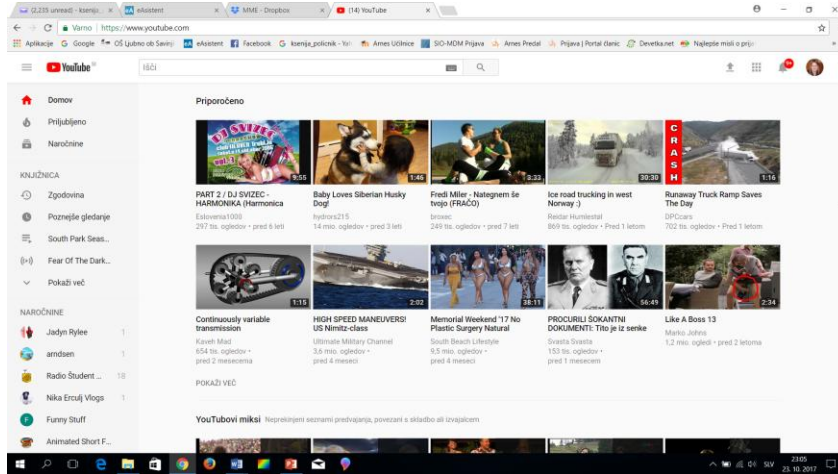
7. S katerim programom si lahko ogledaš video?

Player, Windows Media Player ...

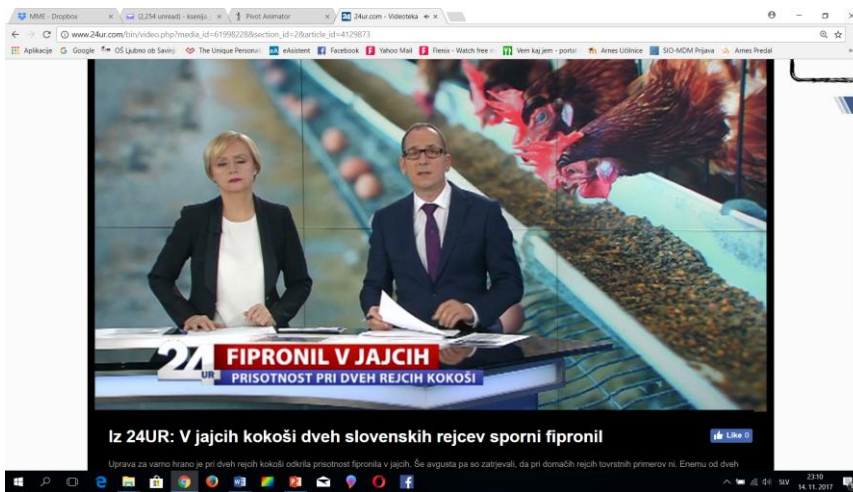
8. Kako izdeláš animacijo?

Slike združiš s programom, npr. Movie Maker-jem.

GLE DANJE VIDEOV NA SPLETU



<https://www.youtube.com/>

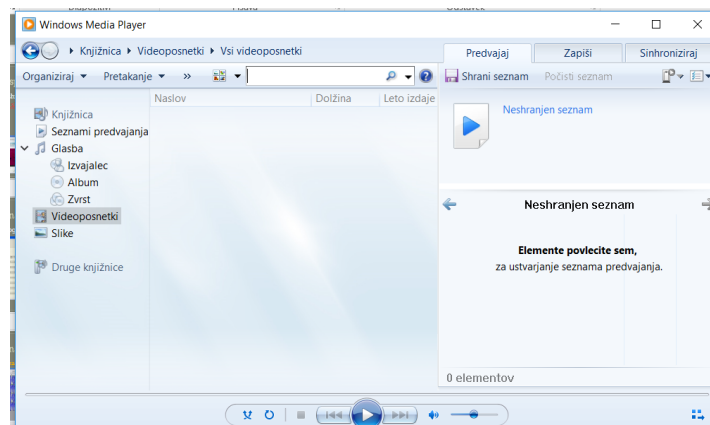


<http://www.24ur.com/>

PREDVANANJE VIDEOV NA RAČUNALNIKU



BS Player



Windows Media Player

ISKANJE GIF ANIMACIJ NA SPLETU

- <http://www.gifmania.si/>
- <http://www.gifanimations.com/>

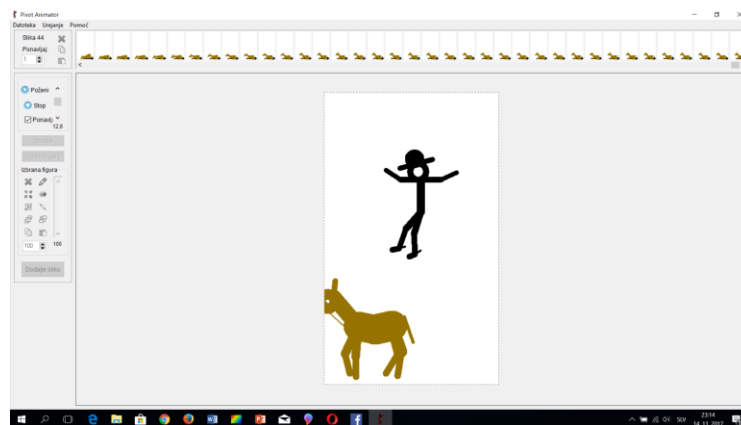


USTVARJANJE GIF ANIMACIJ NA SPLETU

- <https://cooltext.com/>
- <http://www.gif-mania.net/signatures-animees/>

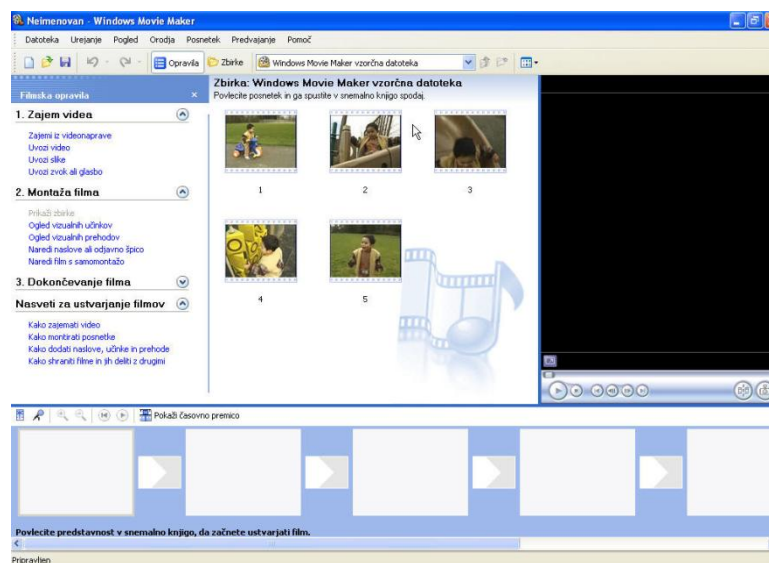


PROGRAMI ZA USTVARJANJE ANIMACIJ



<http://pivotanimator.net/>

Pivot Animator



Windows Movie Maker