

1. ura

1. Pogledj si **posnetek z naslovom Ponovimo**. Poslušaj, odgovarjaj na vprašanja.
2. **Reši spletni UČNI LIST**. S pomočjo učnega lista boš vadil natančno zapisovanje in prepisovanje besed ter branje. Na koncu učni list oddaš tako, da pritisneš **FINISH**. Ostala navodila so na slikah spodaj.





Glede na to, da v letošnjem šolskem letu ne bomo imeli 1. pisnega ocenjevanja pri angleščini, lahko s pomočjo tega učnega lista vidiš, kakšne bi bile naloge. Sledeči primer je eden izmed starejših pisnih preverjanj v 3. razredu. V 3. razredu se pravopisne napake še ne upoštevajo.



VADIMO BRANJE IN PISANJE

IME IN PRIIMEK:

1. Look and write. Pogledj slike, preberi besede in jih nato zapiši pod pravo sliko. Glej primer.

jump	to cook	draw	swim	run	dance balet	ski	read
------	---------	------	------	-----	------------------------	-----	------

 dance balet			
<input type="text"/>	<input type="text"/>	<input type="text"/>	<input type="text"/>



 

[Terms of use](#) [Privacy policy](#) [Cookies configuration](#) [Report copyright infringement](#) [Contact](#)

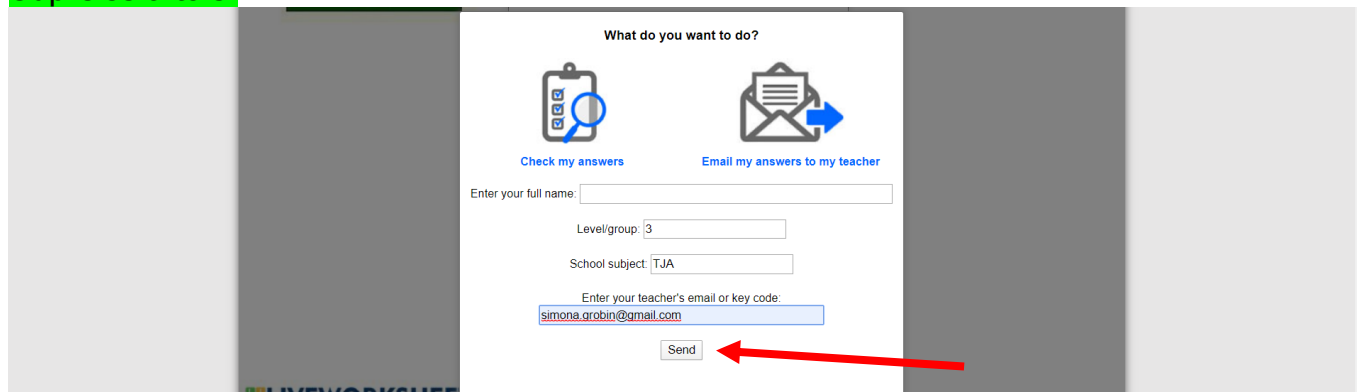
Windows taskbar: Type here to search, icons for File Explorer, Word, Chrome, Mail, system tray with date 16:05 5.5.2020.

Pokaže se ti tole, izbereš možnost: **Email my answers.. POŠLJI UČITELJICI**

What do you want to do?

 Check my answers	 Email my answers to my teacher
---	---

Odpre se ti tole:



Okenca moraš izpolniti, drugače učnega lista ne moreš poslati.

Enter your full name: **vpiši svoje ime**

Level/group: **vpiši 3.** (lahko tudi oddelek, A ali B)

School subject: **TJA**

Enter teacher's email: sem vpiši moj elektronski naslov → simona.grobin@gmail.com

Pritisni SEND! (POŠLJI)

Tvoje odgovore bom prejela na moj elektronski naslov, ko bom pregledala rešitve ti bom sporočila povratno informacijo reševanja. 😊

Pri tej uri **ne potrebujem fotografije**, saj **zadostuje rešen učni list**.

2. ura

1. Vidimo se **v petek, ob 10.00 uri, preko video klica ZOOM**. Povezavo z geslom in številko, pošljem v **četrtek popoldan**.
2. **V spletni učilnici so navodila za pripravo govorne vaje**, ki bo za oceno. Lahko si jih prebereš, pogledaš. **!!NIČESAR NE DELAJ!!**, dokler se ne slišimo preko ZOOM-a. 😊 Ne prehitevaj!

Tudi tukaj **ne potrebujem fotografije**, ker **se vidimo preko računalnika!** 😊

Se že veselim srečanja z vami, v ZOOM učilnici. 😊

Lepo te pozdravljam,
učiteljica Simona Grobin