

7A **22.5.2020**

7B **22.5.2020**

Na povezavi

<https://touchstone.si/gradiva-za-ucence/7-razred.html>

boš našel / našla rešitve vaj iz učbenika in DZ, slovarček ter zvočne posnetke.

Za morebitna vprašanja sva učiteljici na voljo na petra.stendler@osik.si in nezka.janc@osik.si.



WHAT A WEEK THANK GOD IT'S
FRIDAY - Cheezburger - Funny
Memes ...

Pozdravljeni, učenci!

Pa ste ga dočakali, petek je!

Zato kar veselo na delo....

Še prej pa obvestilo:

V petek (29.5.2020) boste pisali preverjanje znanja. Poudarek bo na peti in šesti lekciji, vendar se bodo lahko pojavile tudi stvari iz prejšnjih lekcij (npr. časi, ...).

Preverjanje bo objavljeno v spletni učilnici ob 10ih. Oddati ga morate najkasneje do 13ih. Lahko ga sprintate, rešite, poslikate in pošljete, lahko si pa v zvezek pišete rešitve, jih poslikate in pošljete. Preverjanje pošljite NA MAIL. **NE TIPKAJTE**, preverjanje mora biti napisano na roko.

Čeprav preverjanje ni za oceno, vam bova učiteljici, kot prejšnjokrat, rešeno pregledali in vsakemu sporočili, kako mu je šlo. Tisti, ki imate pri angleščini kakšno negativno oceno, se pri preverjanju še posebej potrudite. Potrudite se tudi tisti, ki ste morda med oceno...

Zdaj pa današnja snov...

➤ Odprite učbenike na strani 155.

Najprej si bomo pogledali okvirček REMEMBER BOX - **PREPOSITIONS OF PLACE** na strani 155 in okvirček REMEMBER BOX na strani 158, kjer imate razloženo,

kako izražamo **možnost** (glagol **CAN**) in uporabo predlogov **TO** (ko nekam gremo) in **AT** (ko tam smo).

Če je učbenik vaš, potem si prevode predlogov lahko napišete v učbenik, drugače, seveda, obvezno v zvezek:

next to: poleg, zraven

near: blizu

at the end of: na koncu

on the corner of: na vogalu

opposite: nasproti

on the left: na levi

on the right: na desni

in: v

between: med

in front of: pred

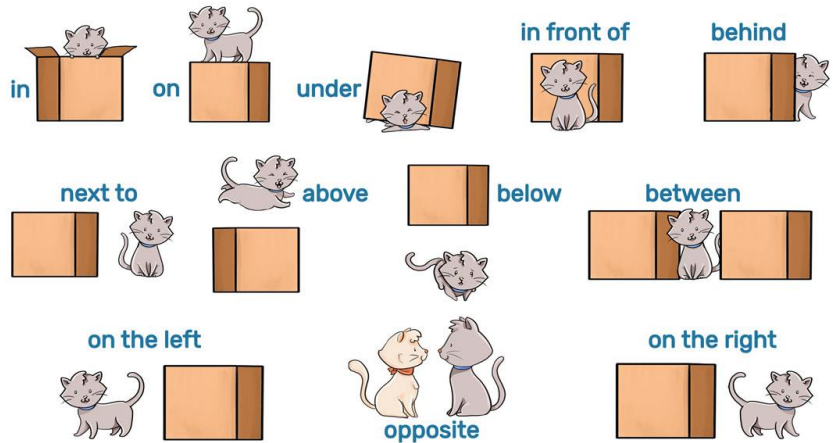
behind: za, zadaj

on: na

under: pod

at (I'm at the cinema. Sem **v** kinu.)

to (Let's go to the cinema. Pojdimo **v** kino.)



Verjetno jih večino že poznate...

Zdaj si pa v zvezke / slovarčke napišite besedišče, ki se pojavi v učbeniku na straneh 154-157:

in the street: na ulici, na cesti

a railway station: železniška postaja

a bus station: avtobusna postaja

a bus stop: avtobusno postajališče

a car park: parkirišče

a market: tržnica

an office: pisarna

a garage: mehanična delavnica

a car wash: avtopralnica

a playground: igrišče

a block of flats, an apartment block: blok

a factory: tovarna

a sheet of paper: list papirja

a cage: kletka

a bench: klop

observant: pozoren

Tako. Zdaj se pa lahko lotite nalog.

Naredite naloge **6** (če nimate sogovornika, se pogovarjajte sami s seboj...), **7** (ustno, ne pisno) in **8** - preizkusite svoj spomin.


Prevedite stavke (v zvezke), ki so pod FUN-TASTIC na strani 157.

In to je to. Še domača naloga.

DZ stran 162 / **5**, 6, 7, **8**, 9, 10, 11, 12, **13**, **20**. Označene naloge so obvezne. **Stran 162 pošljite na mail.**

Have a nice weekend!





In Town - Pictionary



ATM



BANK



BAKER'S



BUS STOP



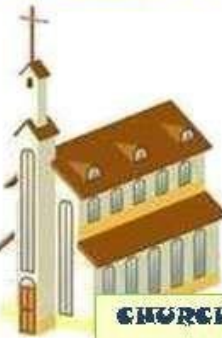
BOOKSHOP



BUTCHER'S



CHEMIST'S



CHURCH



CLOTHES SHOP



CINEMA



COFFEE HOUSE



HOSPITAL



HOTEL



LIBRARY



MARKET



PARK



POLICE STATION



MUSEUM



RESTAURANT



POST OFFICE



SCHOOL



SUPERMARKET



GAS STATION



SHOE SHOP



SWIMMING POOL



THEATER