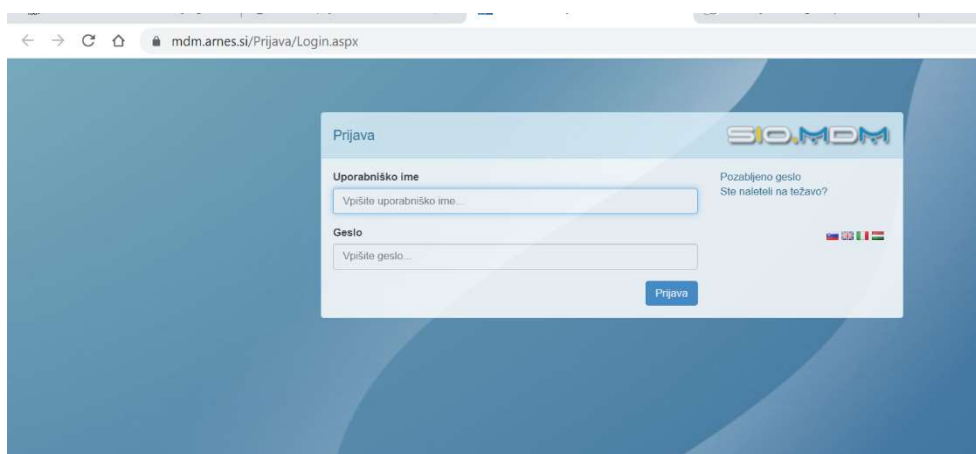


Svojega NetID (uporabniškega imena) ne morete spremeniti, vedno pa lahko spremenite svoje geslo. Zamenjate ga lahko na spletni strani: SIO MDM (<https://mdm.arnes.si>).

I. SPREMEMBA (MENJAVA) GESLA

→ Najprej v brskalniku npr. Google Chrome odprite spletno stran <https://mdm.arnes.si/>, kjer se nato prijavite z AAI računom in trenutnim geslom:



→ Izberite zavihek "Spremeni geslo". Vpišite vaše trenutno geslo in še dvakrat novo geslo. Pazite, da vsebuje vsaj 8 znakov iz črk in števil. Izbirajte varna gesla. Kliknite gumb "Spremeni geslo".

Vpiši geslo, ki ga imaš sedaj

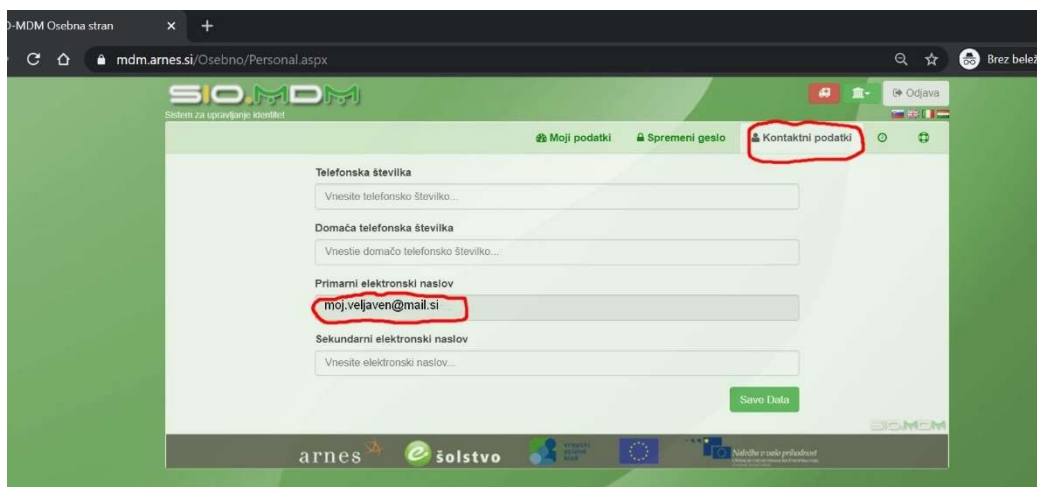
Napiši novo geslo.

Ponovi novo geslo

Klikni, da se shranijo spremembe

Za uporabo spletnih učilnic ne zahtevamo vpisanega veljavnega e-poštnega naslova. Je pa ta nujna, da si lahko spremeni nastavitve AAI računa (npr. sprememba pozabljenega gesla ali prejmete obvestila preko spletnih učilnic), zato **priporočamo**, da na zavihku "Kontaktiraj podatki" **vpišete še vaš sekundarni elektronski naslov**, s pomočjo katerega lahko obnovite

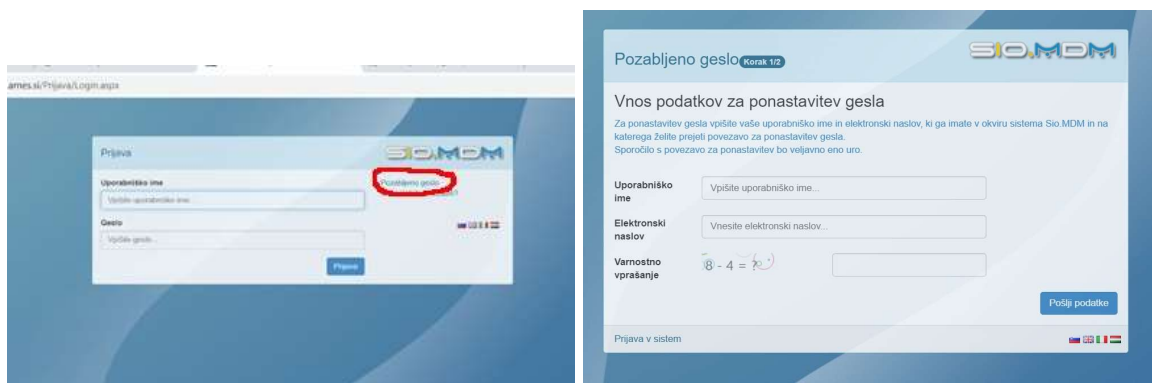
pozabljeno geslo. Poleg tega nekatere aplikacije (skupnost SIO.si) zahtevajo veljaven elektronski naslov. Kliknite še gumb "Save Data".



Ko zaključite z urejanjem podatkov se ne pozabite odjaviti s klikom na gumb »Odjava«

II. POZABLJENO GESLO

če imate v vašem profilu vpisan veljaven mail, lahko svoje geslo ponastavite preko povezave <https://mdm.arnes.si> s klikom na Pozabljeno geslo.



V vnosno polje vpišemo uporabniško ime in e-poštni naslov, ki ga imamo v sistemu SIO.MDM. Vpišemo tudi odgovor na varnostno vprašanje.

Pomagate si lahko z navodili https://aai.arnes.si/static/ldap/sio-mdm-navodila_v6_2018.pdf (od strani 7 do strani 9).