

Neobvezni izbirni predmet tehnika 5. d,

9. 11. 2020



Kaj se učiš?

- Skiciranje in risanje.

1. Izdelek: 3D origami

2. Skiciranje in risanje

1. Učenci, v kolikor ste si iz šole vzeli gradivo za 3D origami (4 liste A4) lahko nadaljujete z izdelkom doma.

Postopek izdelave imate na tej povezavi:

<https://www.youtube.com/watch?v=Gf7o6pLrRp4>

2. Učenci, ki pa nimate materiala doma, pa se preizkusite v skiciranju in risanju, pripravila sem vam dva različna motiva.

Potrebuje:


- material: A4 list
- orodje: svinčnik, barvice

2. Risba:

Na list papirja s svinčnikom skicirate ter rišete in kasneje pobarvate primer ene slike, ki si jo izberete na naslednjih straneh. List papirja pospravite v mapo.

RISANJE HIŠE


1



2

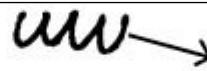


NARIŠI
ČRTE.



3

NARIŠI
STREŠNIKE.



4

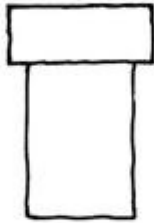
5



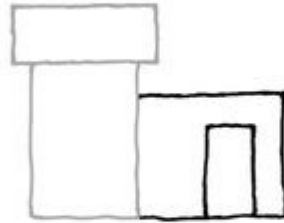
HIŠO Z BARVICAMI POBARVAJ.

RISANJE GRADU

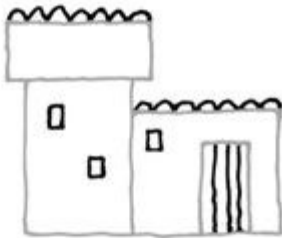
1




2




3



4



5



GRAD Z BARVICAMI POBARVAJ.