

Kako oddam nalogo v spletno učilnico?

1. Po prijavi v spletno učilnico poiščemo dano nalogo in kliknemo nanjo.

Matematika 7. c razred

19. 10. - 23. 10. 2020 MAT 7. c

Naloga za utrjevanje znanja

Prosim, da nalogo rešite in mi jo oddate v spletno učilnico do konca dneva. Veliko uspeha pri delu.

2. Nalogo si najprej prenesemo na svoj računalnik (1.), jo rešimo ter shranimo na namizje. Nato sledi oddaja naloge, tako da kliknemo na **Oddaj nalogo** (2.).

Naloga za utrjevanje znanja

Prosim, da nalogo rešite in mi jo oddate v spletno učilnico do konca dneva. Veliko uspeha pri delu.

Naloga1.docx 24. oktober 2020, 14:17

Status oddaje naloge

Status oddaje naloge	Neoddano
Stanje ocen	Neocenjeno
Rok za oddajo	petek, 30. oktober 2020, 23:00
Preostali čas	6 dni 9 ure
Zadnja sprememba	-

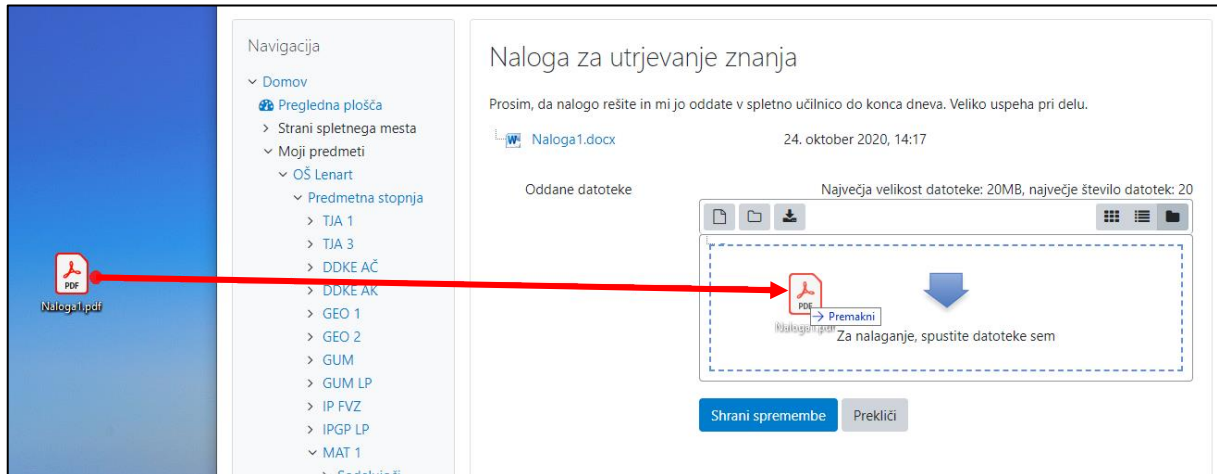
Komentar oddaje [▶ Komentarji \(0\)](#)

Oddaj nalogo

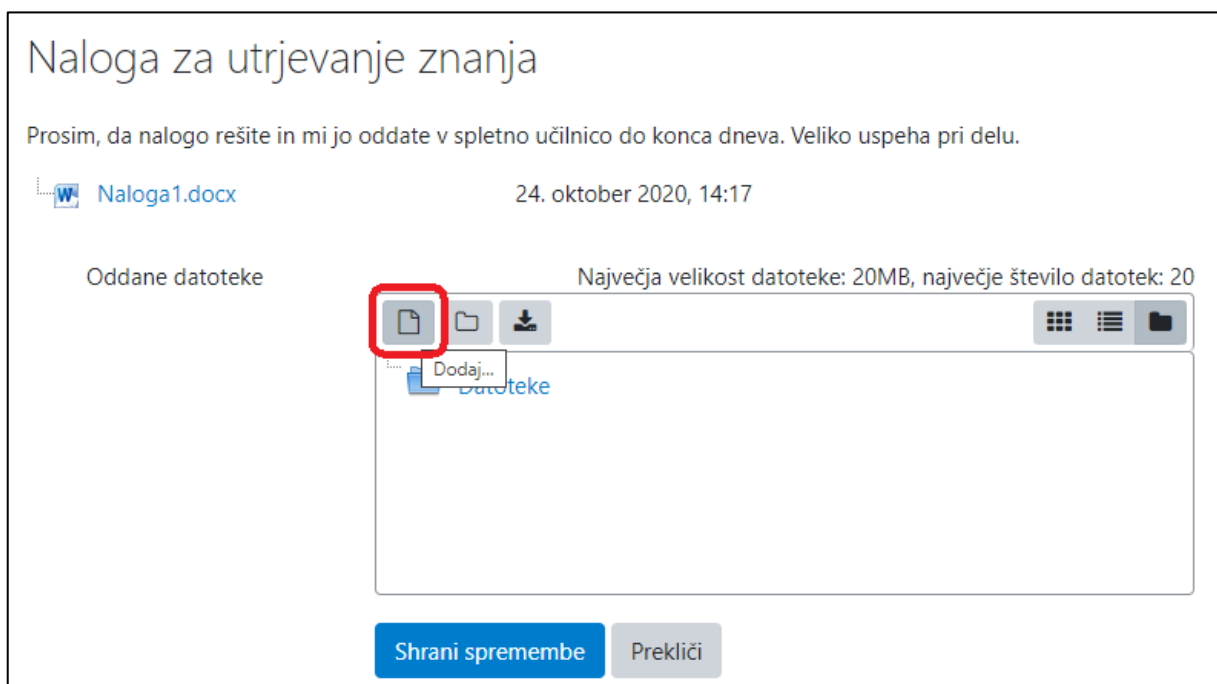
Niste še oddali naloge

3. Na strani, ki se odpre, lahko nalogo naložimo na dva načina:

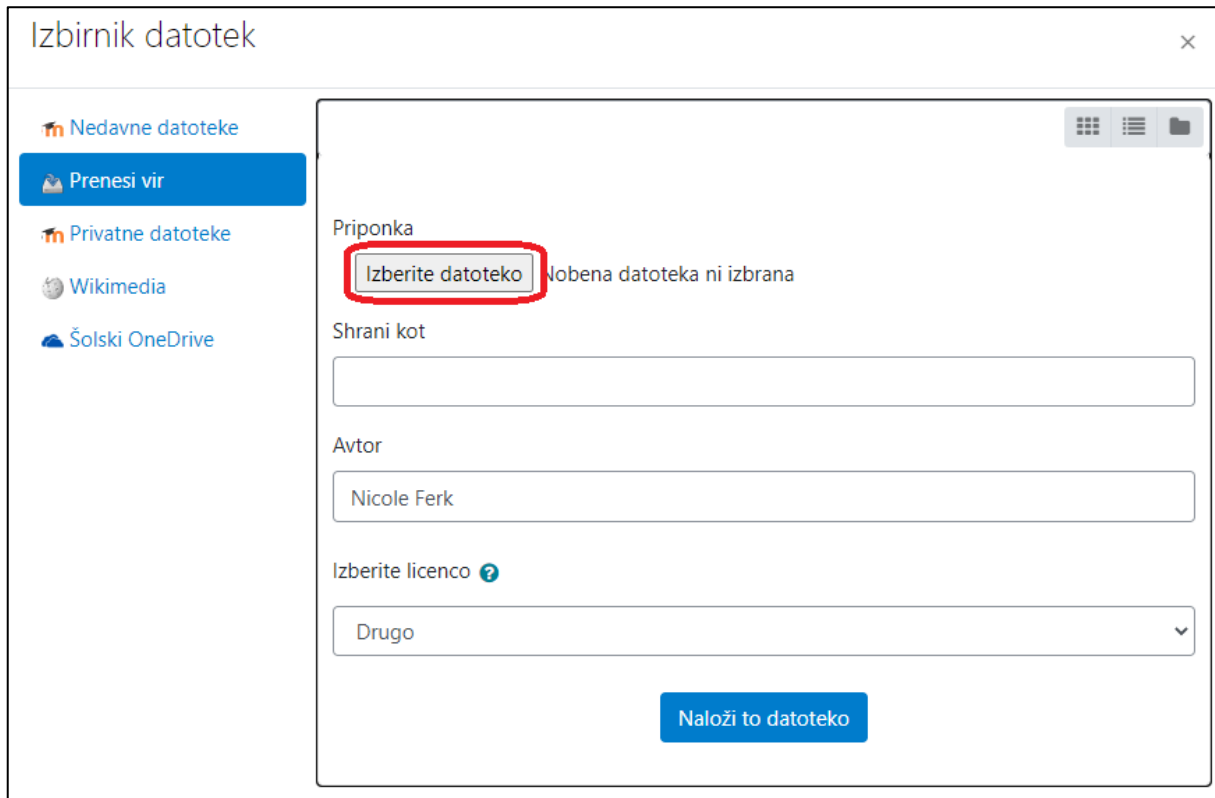
a) Nalogo povlečemo s svojega računalnika (z miško gremo na ikono naloge, pritisnemo levi miškin gumb in premikamo miško) in jo spustim v polje s puščico. Priporočam, da okno brskalnika minimirate (pritisnete na kvadrat levo na vrhu okna) in postavite okno tako, da boste videli datoteko vaše naloge.



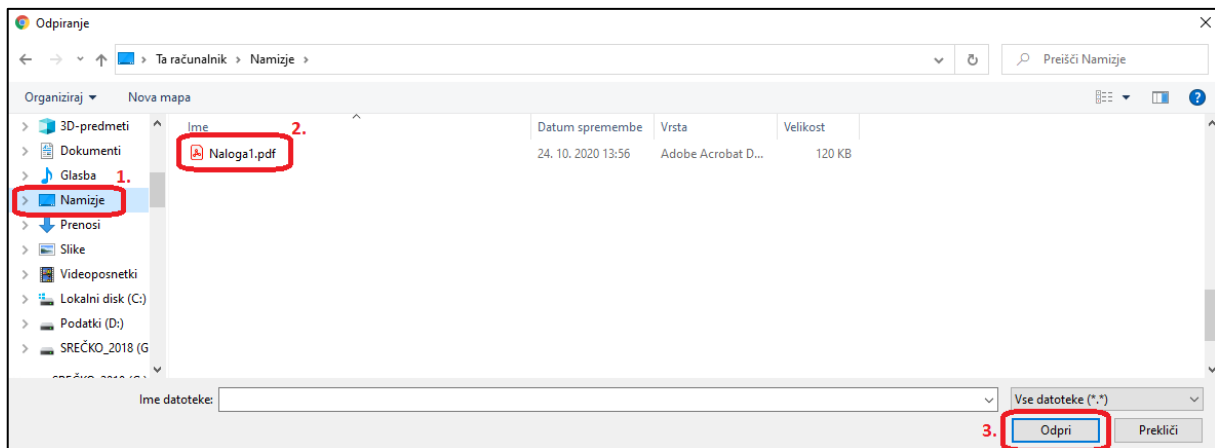
b) Pri drugem načinu kliknete na ikono **Dodaj datoteko**.



V oknu, ki se odpre, izberemo **Izberi datoteko**.



Izberemo namizje (1.), za tem svojo nalogo (2.) in nazadnje pritisnemo **Odpri** (3.).



Ko imamo svojo nalogo v polju Priponka, kliknemo še na gumb **Naloži to datoteko**.

Izbirnik datotek

Nedavne datoteke

Prenesi vir

Privatne datoteke

Wikimedia

Šolski OneDrive

Priponka

Izberite datoteko Naloga1.pdf

Shrani kot

Avtor

Nicole Ferk

Izberite licenco

Drugo

Naloži to datoteko

c) Nalogo oddamo s pritiskom na gumb **Shrani spremembe**.

Naloga za utrjevanje znanja

Prosim, da nalogo rešite in mi jo oddate v spletno učilnico do konca dneva. Veliko uspeha pri delu.

Naloga1.docx 24. oktober 2020, 14:17

Oddane datoteke Največja velikost datoteke: 20MB, največje število datotek: 20

Datoteke


Naloga1.pdf

Shrani spremembe Prekliči

č) Po oddani nalogi se vam prikaže spodnje okno, v katerem imate še možnost **Uredi oddano nalogo**, če bi slučajno želeli kaj popraviti.

Naloga za utrjevanje znanja


Prosim, da nalogo rešite in mi jo oddate v spletno učilnico do konca dneva. Veliko uspeha pri delu.

 [Naloga1.docx](#) 24. oktober 2020, 14:17

Status oddaje naloge

Status oddaje naloge	Oddano v ocenjevanje
Stanje ocen	Neocenjeno
Rok za oddajo	petek, 30. oktober 2020, 23:00
Preostali čas	6 dni 8 ure
Zadnja sprememba	sobota, 24. oktober 2020, 15:17

Oddane datoteke

 [Naloga1.pdf](#) 24. oktober 2020, 15:17

Komentar oddaje

▶ [Komentarji \(0\)](#)

[Uredi oddano nalogo](#) [Remove submission](#)

Popravi oddano nalogo

d) Ko bo učitelj nalogo pregledal, boste spodaj videli njegovo sporočilo o opravljeni nalogi.