

Skiciranje in risanje

1. Preizkusite se v skiciranju in risanju. Pripravila sem vam dva različna motiva.


2. Potrebujete:

- material: A4 list
- orodje: svinčnik, barvice

3. Risba:

Na list papirja s svinčnikom skicirajte ter rišite in kasneje pobarvajte primer ene slike, ki si jo izberite na naslednjih straneh. List papirja pospravite v mapo. (Lahko naredite tudi obe risbi.)

RISANJE HIŠE

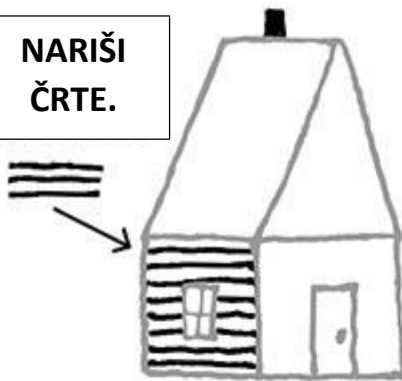


1




2

NARIŠI
ČRTE.



3

NARIŠI
STREŠNIKE.



4



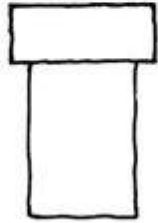
5



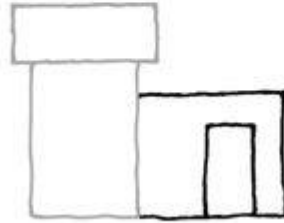
HIŠO Z BARVICAMI POBARVAJ.

RISANJE GRADU

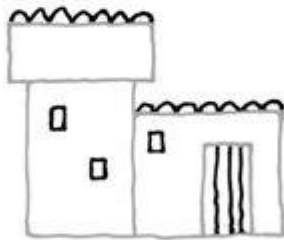
1




2




3



4



5



GRAD Z BARVICAMI POBARVAJ.