

**Neobvezni izbirni predmet tehnika 4. c in 5. c,  
12. 11. 2020**



Kaj se učiš?

- Skiciranje in risanje.

**1. Izdelek: stojalo za svinčnike**

**2. Skiciranje in risanje**

1. Učenci, v kolikor ste si iz šole vzeli gradivo za stojalo za svinčnike (liste A4 in karton) lahko nadaljujete z izdelkom doma. Postopek izdelave imate na tej povezavi:

<https://www.youtube.com/watch?v=nXcsuONLmxo>

2. Učenci, ki pa nimate materiala doma, pa se preizkusite v skiciranju in risanju, pripravila sem vam dva različna motiva.

**Potrebuje:**


- material: A4 list
- orodje: svinčnik, barvice

**Risba:**

Na list papirja s svinčnikom skicirate ter rišete in kasneje pobarvate primer ene slike, ki si jo izberete na naslednjih straneh. List papirja pospravite v mapo.

## RISANJE HIŠE



1



2

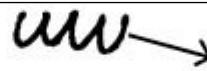


NARIŠI  
ČRTE.



3

NARIŠI  
STREŠNIKE.



4

5

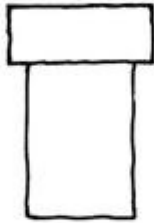


HIŠO Z BARVICAMI POBARVAJ.

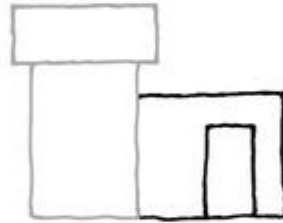


# RISANJE GRADU

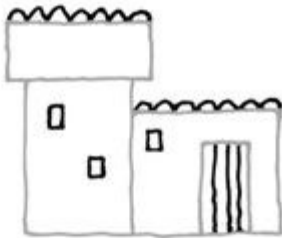
1




2




3



4



5



GRAD Z BARVICAMI POBARVAJ.