

Neobvezni izbirni predmet tehnika 4. d,
16. 11. 2020



Kaj se učiš?

- Skiciranje in risanje.

1. Skiciranje in risanje

1. Učenci, preizkusite se v skiciranju in risanju. Pripravila sem vam dva različna motiva.

Potrebujete:


- material: A4 list
- orodje: svinčnik, barvice

Risba:

Na list papirja s svinčnikom skicirate ter rišete in kasneje pobarvate primer ene slike, ki si jo izberete na naslednjih straneh. List papirja pospravite v mapo.

RISANJE HIŠE



1



2

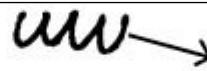


NARIŠI
ČRTE.



3

NARIŠI
STREŠNIKE.



4

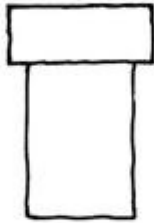
5



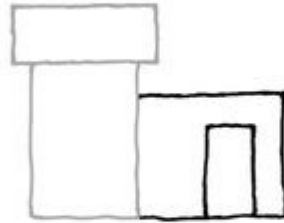
HIŠO Z BARVICAMI POBARVAJ.

RISANJE GRADU

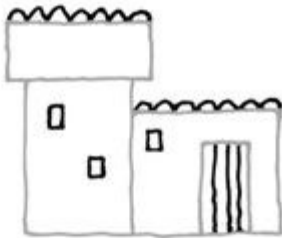
1




2




3



4



5



GRAD Z BARVICAMI POBARVAJ.