



PRIPRAVI LIST PAPIRJA  
A3. ČE GA NIMAŠ VZAMI  
A4, A BO HIŠKA MANJŠA.




PREPOGNI GA KOT KAŽE  
SLIKA.




ODREŽI DEL PAPIRJA,  
KJER LEŽIJO ŠKARJE.




RABIŠ SAMO KVADRATNI  
DEL.




KVADRAT PREPOGNI OD  
SPODAJ NAVZGOR.



NATO ŠE OD LEVE PROTI  
DESNI. NATO LIST RAZPRI.



NAREDILA SE JE ČRTA NA  
POLOVICI LISTA. ZGORAJ  
NAJ BO ZAPRT DEL, SPODAJ  
ODPRT. Z LEVE IN Z DESNE  
STRANI PREPOGNI LIST DO  
POLOVICE.



OBE PREPOGNJENI  
STRANI NATO ODPREŠ  
KOT NA SLIKI.



IN POBOŽAŠ, DA NASTANE  
STREHA.



ZAPIŠI PROSTORE V HIŠI IN JO  
POBARVAJ.

**POTREBUJEŠ:**

**LIST PAPIRJA**

**ŠKARJE**



**BARVICE**



<https://www.youtube.com/watch?v=eEsx799dz8c> - ČE ŽELITE POGLEDATI POSNETEK.