

# PRAZNIČNI PEČATNIK


## PRIPOMOČKI:

- ❖ SVINČNIK
- ❖ ŠKARJE
- ❖ LEPILO
- ❖ ČOPIČ
- ❖ TEMPERE BARVE
- ❖ KOZAREC





## MATERIAL:

- ❖ TULEC
- ❖ KOS LEPENKE
- ❖ GOBICA
- ❖ BEL LIST PAPIRJA



## POSTOPEK:

1. NA LEPENKO S KOZARCEM NARIŠEMO KROG IN GA IZREŽEMO.



2. NA GOBICO NARIŠEMO ENOSTAVEN MOTIV IN GA IZREŽEMO.

- 3.** MOTIV PRILEPIMO NA KROG IZ LEPENKE.



- 4.** ROB TULCA NA DEBELO NAMAŽEMO Z LEPILOM IN NANJ PRILEPIMO KROG. PUSTIMO, DA SE POSUŠI.

- 5.** NA MOTIV IZ GOBICE NANESEMO GOSTO TEMPERO BARVO IN LAHKO ZAČNEMO Z ODTISKANJEM.



**S SVOJIM PEČATNIKOM SEDAJ LAHKO USTVARIŠ MARIKARJ:  
POTISKAN OVOJNI PAPIR ALI OKRASIŠ NARISANO SMREČICO.**

**KDO VE ...**

**MORDA SI GA IZPOSODITA CELO MAMICA IN OČKA!**

**UŽIVAJ OB USTVARJANJU!**

