


# PRAZNIČNO OKRAŠENA VEJA

## PRIPOMOČKI:

- ❖ ŠKARJE
- ❖ LEPILO
- ❖ SUKANEC
- ❖ ŠIVANKA
- ❖ BELA BARVA
- ❖ ČOPIČ
- ❖ LAK ZA LASE





## SESTAVINE/MATERIAL:

- ❖ VEJA
- ❖ ODSLUŽENE ČAJNE SVEČKE
- ❖ KOLAŽ PAPIR
- ❖ BLEŠČICE


## POSTOPEK:

- 1.** VEJO POBARVAJ Z BELO BARVO.



- 2.** ČAJNE SVEČKE RAZREŽEŠ, OBLIKUJEŠ KONICE. IZ KOLAŽ PAPIRJA IZSTRIŽEŠ ZA VSAKO SVEČKO PO TRI TRAKOVE IN JIH PRILEPIŠ NA ZVEZDICO.

- 3.** ZVEZDICO PREŠPRICAJ Z LAKOM IN POSIPAJ Z BLEŠČICAMI



- 4.** ZVEZDICE NANIZAŠ NA VRVICO IN PRIVEŽEŠ NA VEJO. VEJO LAHKO OBESIŠ POD LESTENEC.

