

Kvalifikacije za evropsko prvenstvo v nogometu

Da se ekipa kvalificira na turnir, mora le-ta končati na mestu, ki tja vodijo ali zmagati v *play-offu*. Kvalifikacije se običajno začne v jeseni po svetovnem prvenstvu, skoraj dve leti pred samim turnirjem.

Kvalifikacijske skupine žreba odbor UEFA, glede na koeficiente reprezentanc. Nosilci skupin so trenutni prvaki in ekipe, ki so uspešne v kvalifikacijah na predhodnem Svetovnem prvenstvu in zadnjem Evropskem prvenstvu. Da dobimo natančno sliko o sposobnostih ekip, se te razdelijo. To se izračuna tako, da se skupno število točk, ki jih posamezna ekipa osvoji, deli s številom tekem, ki jih igrajo, tj. število točk na tekmo. Pri ekipi, ki je gostila eno izmed dveh prejšnjih prvenstev, se uporabijo samo rezultati z zadnjih kvalifikacij. Če imata dve ekipi enako število točk na tekmo, se nato odbor opira na naslednje kriterije, da lahko rangira reprezentanco:

1. Koeficient iz tekem, odigranih v zadnjih kvalifikacijah;
2. Povprečna gol razlika;
3. Povprečno število doseženih golov;
4. Povprečno število doseženih golov v gosteh;
5. Žreb.






























































Kvalifikacije so igrajo v obliki skupin, sestava skupin pa se določi z žrebom in vnaprej določenih nosilcev. Žrebanje poteka po predhodnem kvalifikacijskem tekmovanju Svetovnega prvenstva. Vsaka skupina igra po ligaškem formatu, torej dvakrat, enkrat doma in enkrat v gosteh. Moštva se nato ali uvrstijo na turnir ali v dodatne kvalifikacije, odvisno od njihovega položaja v skupini. Kot pri večini lig, so točke razdeljene enako. Tri točke za zmago, ena za neodločen izid in nič točk za poraz. V primeru, da imajo dve ali več ekip v skupini enako število točk po vseh odigranih tekmah, se uporabijo naslednji kriteriji:

1. Višje število točk v medsebojnih srečanjih;
2. Boljša razlika v golih v medsebojnih srečanjih;
3. Večje število doseženih golov v medsebojnih srečanjih;
4. Večje število doseženih golov v gosteh v medsebojnih srečanjih;
5. Rezultati vseh tekem v skupini:
 1. Boljša razlika v golih;
 2. Večje število doseženih golov;
 3. Večje število doseženih golov v gosteh;
 4. Fair play in žreb.

Evropsko prvenstvo v nogometu 2021, ki se uradno imenuje **UEFA Euro 2021** ali krajše **Euro 2021** bo 16. [evropsko prvenstvo v nogometu](#), ki bo prvič potekalo v dvanajstih evropskih mestih, v dvanajstih različnih državah. [Portugalska nogometna reprezentanca](#) bo branila naslov prvaka, ki ga je osvojila na prejšnjem turnirju, leta [2016](#).



Prvenstva in zmagovalci

| Leto | Gostitelj | Zmagovalec | Finale | | Tekma za tretje mesto | | | Št. ekip |
|----------------------|---|---|----------------------------|---|---|---------------------|---|----------|
| | | | Rezultat | Drugi | Tretji | Rezultat | Četrti | |
| 1960 |  Francija |  Sovjetska zveza | 2–1 (p.p.) |  Jugoslavija |  Češkoslovaška | 2–0 |  Francija | 4 |
| 1964 |  Španija |  Španija | 2–1 |  Sovjetska zveza |  Madžarska | 3–1 (p.p.) |  Danska | 4 |
| 1968 |  Italija |  Italija | 1–1 (p.p.) 2–0 pon. |  Jugoslavija |  Anglija | 2–0 |  Sovjetska zveza | 4 |
| 1972 |  Belgija |  Zahodna Nemčija | 3–0 |  Sovjetska zveza |  Belgija | 2–1 |  Madžarska | 4 |
| 1976 |  Jugoslavija |  Češkoslovaška | 2–2 (p.p.) (5–3) (pen.) |  Zahodna Nemčija |  Nizozemska | 3–2 (p.p.) |  Jugoslavija | 4 |
| 1980 |  Italija |  Zahodna Nemčija | 2–1 |  Belgija |  Češkoslovaška | 1–1 (9–8) (pen.) |  Italija | 8 |
| 1984 |  Francija |  Francija | 2–0 |  Španija |  Portugalska | brez ⁽¹⁾ |  Danska | 8 |
| 1988 |  Zahodna Nemčija |  Nizozemska | 2–0 |  Sovjetska zveza |  Zahodna Nemčija | brez ⁽¹⁾ |  Italija | 8 |
| 1992 |  Švedska |  Danska | 2–0 |  Nemčija |  Nizozemska | brez ⁽¹⁾ |  Švedska | 8 |
| 1996 |  Anglija |  Nemčija | 2–1 (p.p.) |  Češka |  Anglija | brez ⁽¹⁾ |  Francija | 16 |
| 2000 |  Belgija  Nizozemska |  Francija | 2–1 (p.p.) |  Italija |  Nizozemska | brez ⁽¹⁾ |  Portugalska | 16 |
| 2004 |  Portugalska |  Grčija | 1–0 |  Portugalska |  Češka | brez ⁽¹⁾ |  Nizozemska | 16 |

| | | | | | | | | |
|----------------------|---|---|---------------|--|---|---------------------|---|----|
| 2008 |  Avstrija  Švica |  Španija | 1–0 |  Nemčija |  Rusija | brez ⁽¹⁾ |  Turčija | 16 |
| 2012 |  Poljska  Ukrajina |  Španija | 4–0 |  Italija |  Nemčija | brez ⁽¹⁾ |  Portugalska | 16 |
| 2016 |  Francija |  Portugalska | 1–0 (p.p.) |  Francija |  Nemčija | brez ⁽¹⁾ |  Wales | 24 |
| 2020 |  Evropa | | | | | | | 24 |

¹ Tekma za tretje mesto ni bila odigrana.

Države po številu naslovov prvaka



- 3 naslovi:
 -  [Nemčija](#) (1972, 1980 in 1996)
 -  [Španija](#) (1964, 2008 in 2012)

- 2 naslova:
 -  [Francija](#) (1984, 2000)

- 1 naslov:
 -  [Sovjetska zveza](#) (1960)
 -  [Italija](#) (1968)
 -  [Češkoslovaška](#) (1976)
 -  [Nizozemska](#) (1988)
 -  [Danska](#) (1992)
 -  [Grčija](#) (2004)
 -  [Portugalska](#) (2016)



Najboljši strelci evropskih prvenstev

| # | Država | Igralec | Št. zadetkov |
|----|---|-------------------------------------|--------------|
| 1 |  | Michel Platini | 9 |
| |  | Cristiano Ronaldo | 9 |
| 3 |  | Alan Shearer | 7 |
| |  | Antoine Griezmann | 6 |
| |  | Ruud van Nistelrooy | 6 |
| |  | Patrick Kluivert | 6 |
| 4 |  | Wayne Rooney | 6 |
| |  | Thierry Henry | 6 |
| |  | Zlatan Ibrahimović | 6 |
| |  | Nuno Gomes | 6 |
| | | Savo Milošević | 5 |
| |  | Marco van Basten | 5 |
| |  | Milan Baroš | 5 |
| 11 |  | Mario Gómez | 5 |
| |  | Jürgen Klinsmann | 5 |
| |  | Fernando Torres | 5 |
| |  | Zinedine Zidane | 5 |

Obiskovalci

Število obiskovalcev na posameznem prvenstvu.

| Prvenstvo | Št. tekem | Skupno število obiskovalcev | Povprečno število obiskovalcev |
|----------------------|------------------|------------------------------------|---------------------------------------|
| 1960 | 4 | 78,958 | 19,740 |
| 1964 | 4 | 156,253 | 39,063 |
| 1968 | 5 | 299,233 | 59,847 |
| 1972 | 4 | 121,880 | 30,470 |
| 1976 | 4 | 106,087 | 26,522 |
| 1980 | 14 | 345,463 | 24,676 |
| 1984 | 15 | 597,639 | 39,843 |
| 1988 | 15 | 888,645 | 59,243 |
| 1992 | 15 | 430,111 | 28,674 |
| 1996 | 31 | 1,276,137 | 41,166 |
| 2000 | 31 | 1,122,833 | 36,220 |
| 2004 | 31 | 1,156,473 | 37,306 |
| 2008 | 31 | 1,140,902 | 36,803 |
| 2012 | 31 | 1,440,896 | 46,479 |
| 2016 | 51 | 2,427,303 | 47,594 |