


# BOŽIČNO USTVARJANJE S PAPIRJEM





# anomalo

To gradivo je brezplačno.  
Trud bo povrnjen, če nama je  
uspelo popestriti tvoje dni.

Za več idej spremljaj:



Anomalo



anomalo.si

[www.anomalo.si](http://www.anomalo.si)

Če želiš, lahko podpreš Anomalo!

Klikni tukaj ali  
skeniraj QR kodo  
za Paypal donacijo.




**PODPRI NAJU**




Imaš idejo, predlog, pohvalo?  
[anomalonabiralnik@gmail.com](mailto:anomalonabiralnik@gmail.com)

December 2020




STOJEČA SMREČICA  
Okrasi, izreži,  
natakni in postavi.



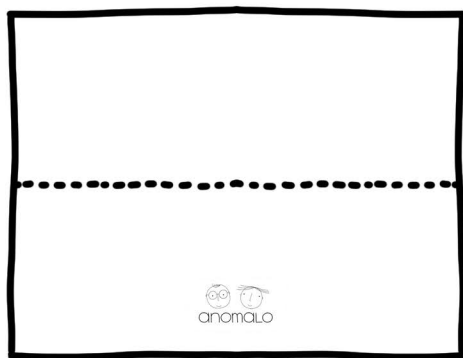
### BOŽIČNI OKRASEK

Izreži po črtah in zalepi tako, da bodo sive pike 'sedele' ena na drugi. Sive pike prebodi s šivanko in skozi luknjo zaveži dolgo vrvico.

STOJEČA ZVEZDA  
Okraši, izreži,  
natakni in postavi.

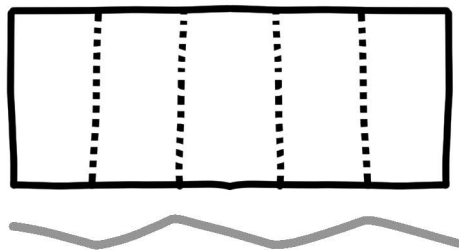


Prereži papir na polovico (po dolžini).

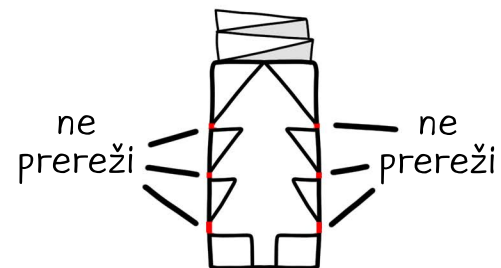


## PAPIRNATA VERIGA

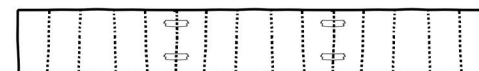
Polovico prepogni, kakor harmoniko.






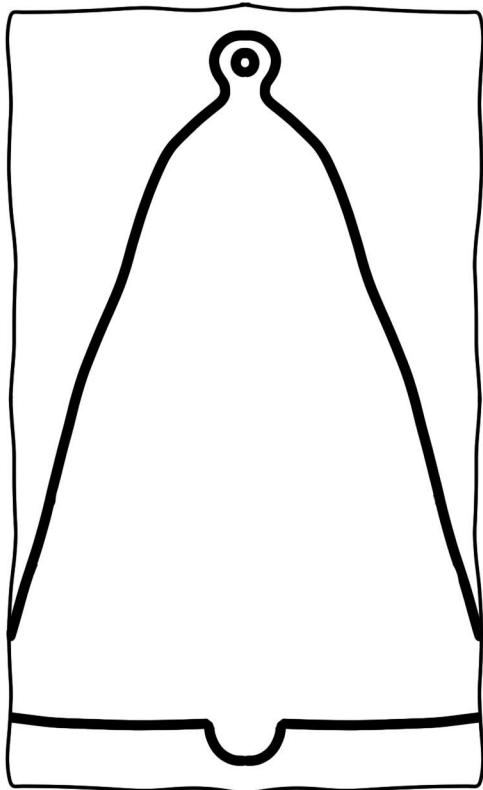
Na sprednjo stran harmonike nariši obliko in jo izreži. Ne prereži papirja na strani.

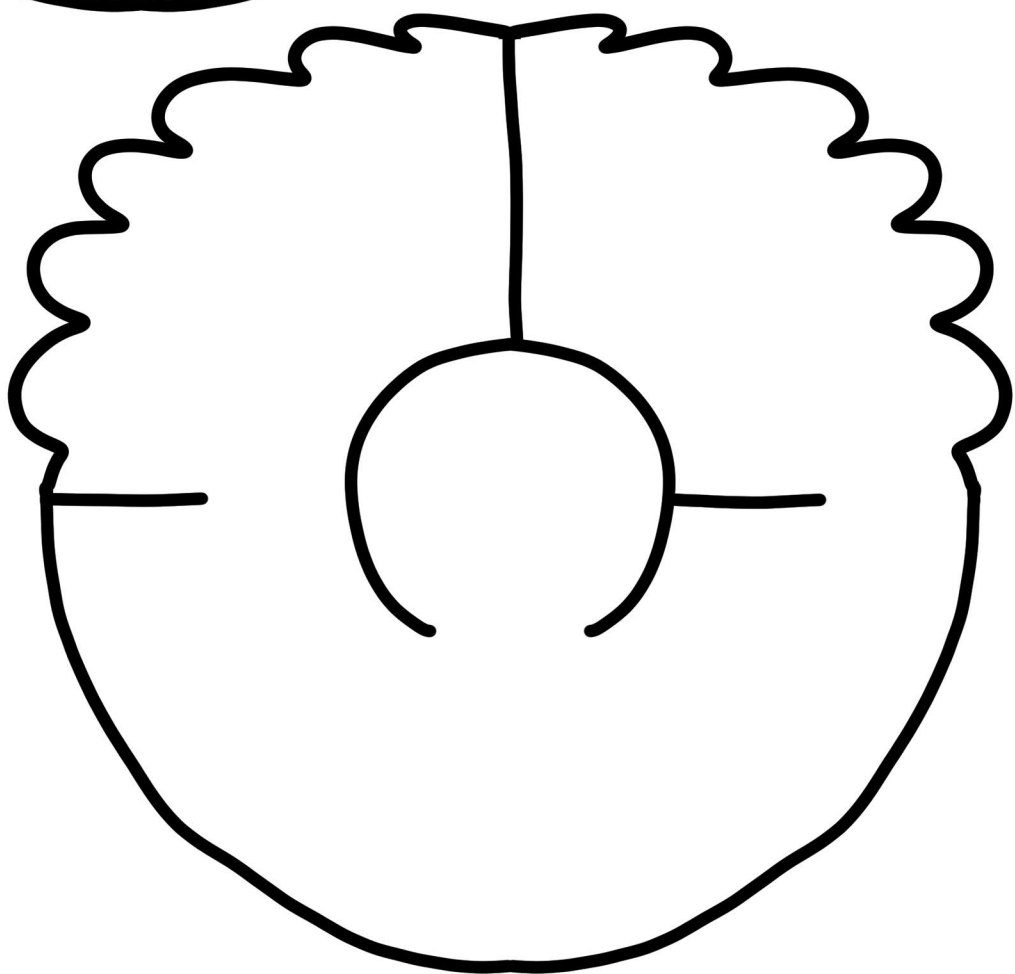
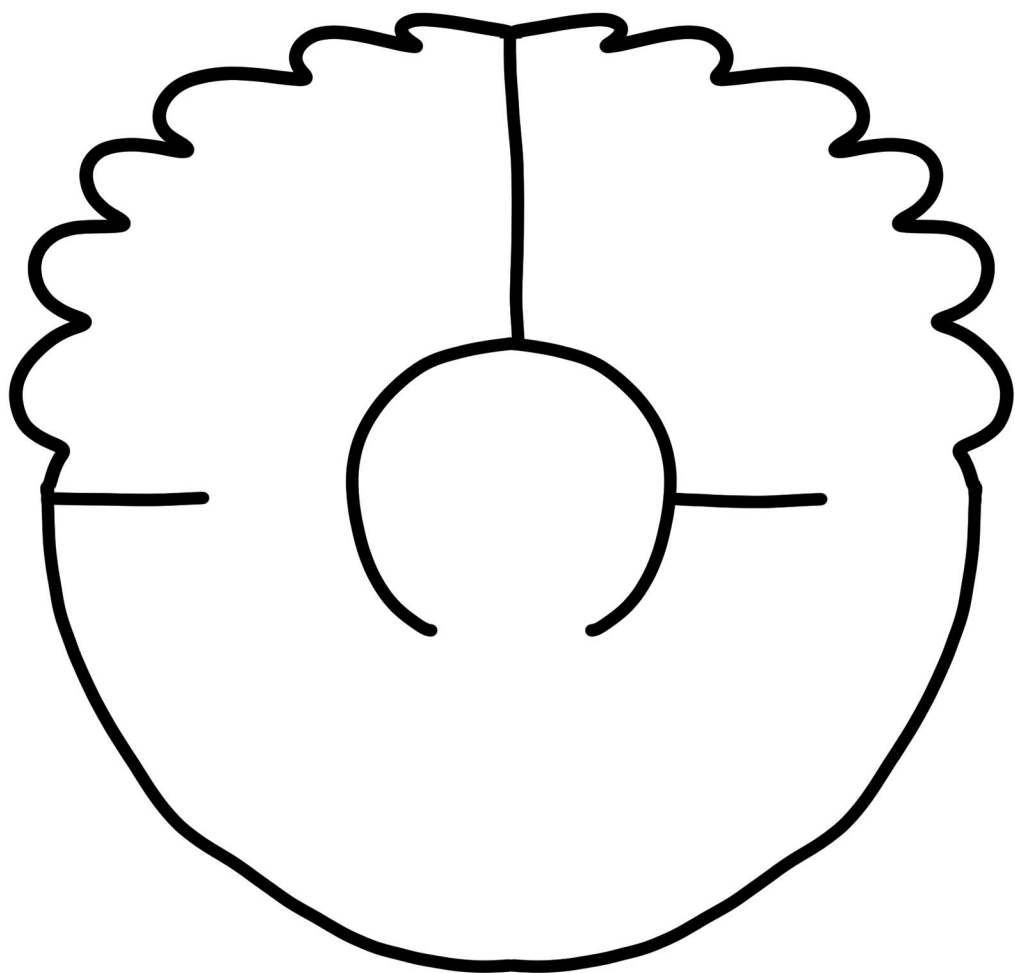


Verigo lahko okrašaš. Za daljšo verigo lahko zlepiš več papirjev skupaj.



PREDLOGE ZA PAPIRNATO VERIGO





### ANGELČEK

Izreži po črtah. Krajši  
črti natakni eno na drugo,  
tako da angel dobi krila. Okrasi.

PREDŁOGE  
ZA BOŽIČNE  
OKRASKE

