

Navodila za uporabo programa



MLADI

Kam in kako je spletni program za potrditev, raziskovanje, razvoj in izpolnjevanje možnosti na karierni poti.



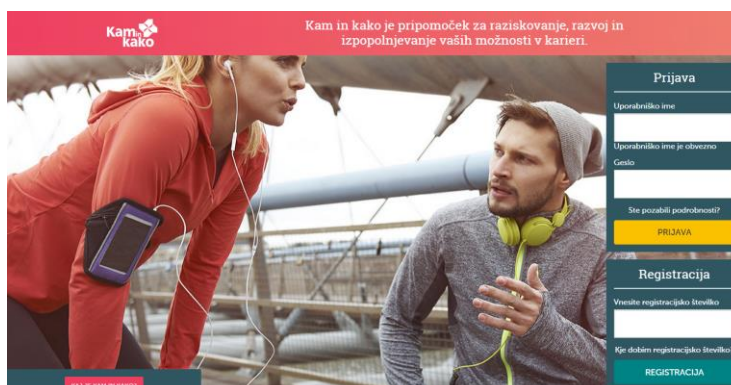
Povezava na : <https://www.kaminkako.si/kudos#/>

**Zavod RS za zaposlovanje,
Euroguidance Slovenija**

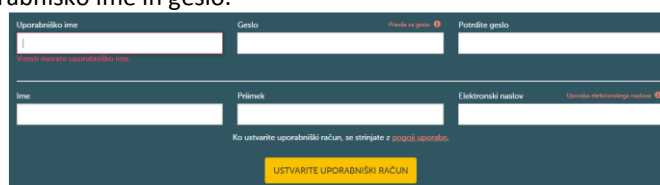
2017



1. »Registracija« in »Prijava«



1.1. Če uporabniškega imena in gesla še nimate, vam bo vaš svetovalec na šoli posredoval registracijsko številko, ki jo boste potrebovali le prvič ob registraciji. Vpišete jo v okence **'Registracija'**, kar vam bo omogočilo, da si ustvarite svoje uporabniško ime in geslo.



Če boste vpisali svoj elektronski naslov, vam bomo lahko poslali podrobnosti registracije, če jih boste pozabili.

1.2. Če uporabniško ime in geslo že imate, ga vnesite pod **'Prijava'**.

Skrbno pazite na svoje uporabniško ime in geslo. V program Kam in kako se lahko prijavite večkrat in nadaljujete z njegovo uporabo.

2. Kako začeti?

Kam in kako ponuja raziskovanje poklicev preko naslednjih točk:

- 1.1. Test za odkrivanje ustreznih poklicev
- 1.2. Področja dela
- 1.3. Vrste dela
- 1.4. Poklici

2.1. Test za odkrivanje ustreznih poklicev



2.1.1. Odgovorite na vprašanja o značilnostih poklicev.

Predlagani poklici

Kako vam je všeč...

Preden odgovorite na ta vprašanja, skrbno premislite. Vaše poklicne ideje temeljijo na teh odgovorih, zato poskušajte biti čim bolj jasni.

Delo z dojenčki, otroki in najstniki	<input type="radio"/>	<input type="radio"/>	<input type="radio"/>	<input type="radio"/>	<input type="radio"/>
Delo na prostem v vsakem vremenu	<input type="radio"/>	<input type="radio"/>	<input type="radio"/>	<input type="radio"/>	<input type="radio"/>
Uporaba zgodovinskega znanja pri delu	<input type="radio"/>	<input type="radio"/>	<input type="radio"/>	<input type="radio"/>	<input type="radio"/>
Delo v pisarni	<input type="radio"/>	<input type="radio"/>	<input type="radio"/>	<input type="radio"/>	<input type="radio"/>
Prodajanje ali pospeševanje prodaje	<input type="radio"/>	<input type="radio"/>	<input type="radio"/>	<input type="radio"/>	<input type="radio"/>

Način 0% Končano KONČAJTE KASNEJE

2.1.2. Kam in kako na osnovi vaših odgovorov pripravi seznam predlaganih poklicev, ki bi bili primerni za vas.

Predlagani poklici

Filter:

▶ Rudarski inženir	<input style="background-color: #ccc; padding: 2px 5px; border: none; border-radius: 3px;" type="button" value="👍"/>	<input style="background-color: #ccc; padding: 2px 5px; border: none; border-radius: 3px;" type="button" value="★ ★ ★ ★"/>	<input style="background-color: #ccc; padding: 2px 5px; border: none; border-radius: 3px;" type="button" value="➔"/>
▶ Borzni posrednik	<input style="background-color: #ccc; padding: 2px 5px; border: none; border-radius: 3px;" type="button" value="👍"/>	<input style="background-color: #ccc; padding: 2px 5px; border: none; border-radius: 3px;" type="button" value="★ ★ ★ ★"/>	<input style="background-color: #ccc; padding: 2px 5px; border: none; border-radius: 3px;" type="button" value="➔"/>
▶ Vzgojitelj v dijaškem domu	<input style="background-color: #ccc; padding: 2px 5px; border: none; border-radius: 3px;" type="button" value="👍"/>	<input style="background-color: #ccc; padding: 2px 5px; border: none; border-radius: 3px;" type="button" value="★ ★ ★ ★"/>	<input style="background-color: #ccc; padding: 2px 5px; border: none; border-radius: 3px;" type="button" value="➔"/>
▶ Gledališki režiser	<input style="background-color: #ccc; padding: 2px 5px; border: none; border-radius: 3px;" type="button" value="👍"/>	<input style="background-color: #ccc; padding: 2px 5px; border: none; border-radius: 3px;" type="button" value="★ ★ ★ ★"/>	<input style="background-color: #ccc; padding: 2px 5px; border: none; border-radius: 3px;" type="button" value="➔"/>
▶ Kartograf	<input style="background-color: #ccc; padding: 2px 5px; border: none; border-radius: 3px;" type="button" value="👍"/>	<input style="background-color: #ccc; padding: 2px 5px; border: none; border-radius: 3px;" type="button" value="★ ★ ★ ★"/>	<input style="background-color: #ccc; padding: 2px 5px; border: none; border-radius: 3px;" type="button" value="➔"/>
▶ Cenilec	<input style="background-color: #ccc; padding: 2px 5px; border: none; border-radius: 3px;" type="button" value="👍"/>	<input style="background-color: #ccc; padding: 2px 5px; border: none; border-radius: 3px;" type="button" value="★ ★ ★ ★"/>	<input style="background-color: #ccc; padding: 2px 5px; border: none; border-radius: 3px;" type="button" value="➔"/>

2.1.3. Ta seznam se prenese tudi v poglavje "Moji načrti".

2.1.4. Pregled predlaganih poklicev

Organizator dobrodelnih prireditev

Kratek opis	Izobrazba	Zaposlitev	Nadaljnji koraki
-------------	-----------	------------	------------------

[Je to zamej?](#) [Kratek seznam in dejanja](#) [Kje lahko izvem več o tem?](#)

★ ★ ★
 Ta poklic bi bil lahko primeren za vas. Kar dobro se ujema z vašimi odgovori.

Značilnosti poklica	Raven izobrazbe	Zdravstvene omejitve	Veščine
---------------------	-----------------	----------------------	---------

Všeč so vam nekatere od najbolj pomembnih značilnosti tega poklica.

Glavne značilnosti

Druge značilnosti

Ostale značilnosti

■ Zelo mi je všeč ■ Všeč mi je ■ Ni pomembno ■ Ni mi všeč ■ Sploh mi ni všeč ■ Neodgovorjeno




Kliknite na posamezni poklic, kjer si lahko ogledate več podatkov o tem poklicu:

- Kratak opis
- Kaj se v poklicu dela
- Potrebno izobrazbo
- Znanja in spretnosti
- Možnosti zaposlovanja
- Pogoje dela
- Nadaljnje korake (tu najdete pojasnilo, kako je poklic primeren za vas in lahko spremenite svoje odgovore)

2.2. Področja dela

V tem zavihku lahko raziskujete poklice na določenem področju ne glede na raven izobrazbe kot so: Turizem, gostinstvo, prosti čas ali Biologija, kemija, farmacija. Na voljo je 30 različnih področij dela. Kliknite na področje in poglejte, če najdete sebi zanimiv poklic!

Če je področje za vas zanimivo, ga lahko označite tako, da izberete  , kar se prenese v zavihek "Moji načrti".



2.3. Vrste dela

V zavihku lahko raziskujete poklice glede na vrsto dela (npr. katere poklice lahko opravljate, če vas zanimajo stiki z ljudmi, ali kjer so potrebne praktične spretnosti). Poklici so združeni v skupino ne glede na področje ali raven izobrazbe. Na voljo je 14 različnih vrst dela.



2.4. Poklici

Poklice lahko raziskujete tudi tako, da vnesete ime poklica ali ga izberete iz seznama gospodarskih dejavnosti. Če ste predhodno že odgovarjali na vprašanja o značilnostih poklica, najdete na spodnjem robu ustreznost poklica za vas.



3. O meni

Na osrednji strani programa Kam in kako lahko pregledate svoje aktivnosti:



Tu najdete poklice in poklicna področja, ki ste jih izbrali kot zanimive, pregledate ponovno seznam predlaganih poklicev, izveste več o svojem osebnotnem slogu in načrtujete nadaljnje korake.



4. Osebnostni slog

Tudi s pomočjo osebnostnega sloga lahko iščete primerne poklice zase:

Moj osebnostni slog



5. Splošne informacije

Tu najdete zanimive članke o možnostih izobraževanja in zaposlovanja pri nas in v Evropi.

Domov > Članki > Splošne informacije

Članki o zaposlovanju

- EURES
- Nacionalne poklicne kvalifikacije (NPK)
- Oblike zaposlovanja v Sloveniji
- Portal Poiscidelo.si
- Povprečne plače v Sloveniji
- Prostovoljstvo
- Socialno podjetje: ko dobiček ni izključni cilj poslovanja
- Storitve Zavoda RS za zaposlovanje
- Svetovanje
- Tvoja prva EURES zaposlitev
- Zaposlitveni načrt

Članki o izobraževanju

- Državne štipendije
- Gimnazija
- Izobraževanje odraslih
- Kadrovske štipendije
- Maturitetni in poklicni tečaj
- Nižje poklicno izobraževanje
- Portal o možnostih izobraževanja in usposabljanja v Evropi
- Srednje poklicno izobraževanje
- Srednje strokovno in poklicno tehniško izobraževanje
- Štipendija za deficitarne poklice
- Štipendije Ad futura za izobraževanje
- Višje strokovno izobraževanje
- Visokošolsko izobraževanje
- Vzgoja in izobraževanje otrok s posebnimi potrebami
- Zoisove štipendije