

## OD IGRANJA DO PISANJA 6

(22. 2.-26. 2. 2021)



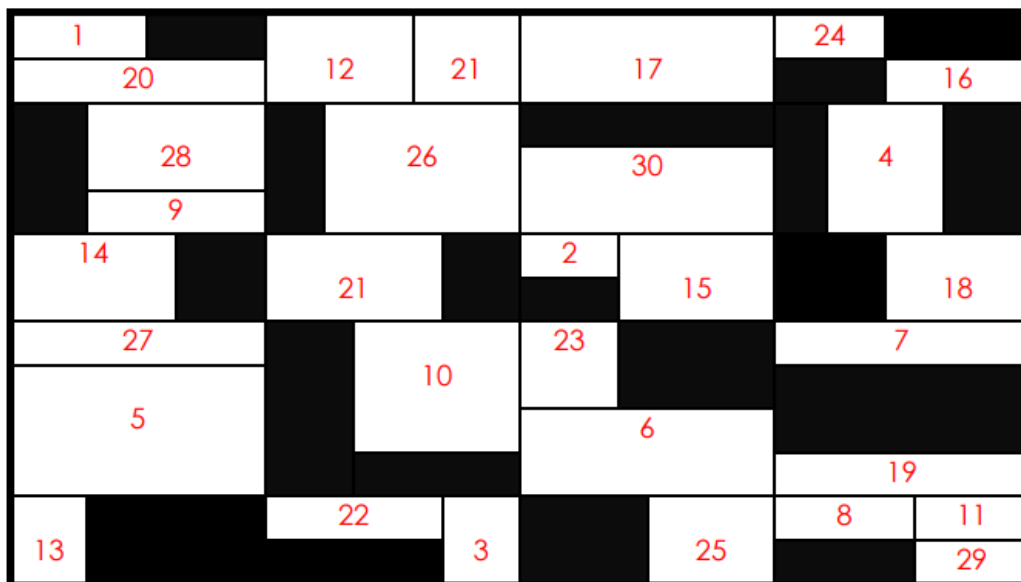
POZDRAVLJENI, UČENCI!

V TEM TEDNU SMO ŠE VEDNO LOČENI IN PREKO SPLETA, SAJ ZARADI UKREPOV NE MOREMO BITI VSI SKUPAJ V ŽIVO. PA NIČ ZATO, NADALJUJEMO Z NAŠIM DELOM!

**TOKRAT BO NAŠA AKTIVNOST POVEZANA S ŠTEVILKAMI.**

IGRA ŠTEVILK (Prirejeno po Pentek, 2007)

**ZA ZAČETEK OGREVANJE: POIŠČITE V SPODNJEM KVADRATU ŠTEVILA OD 1 DO 30 V PRAVEM ZAPOREDJU (1, 2, 3...), IN SICER NAPREJ IN NA ENAK NAČIN NAZAJ. LAHKO SI POMAGATE TAKO, DA S PRSTOM POKAŽETE NA NAJDENO ŠTEVILO.**



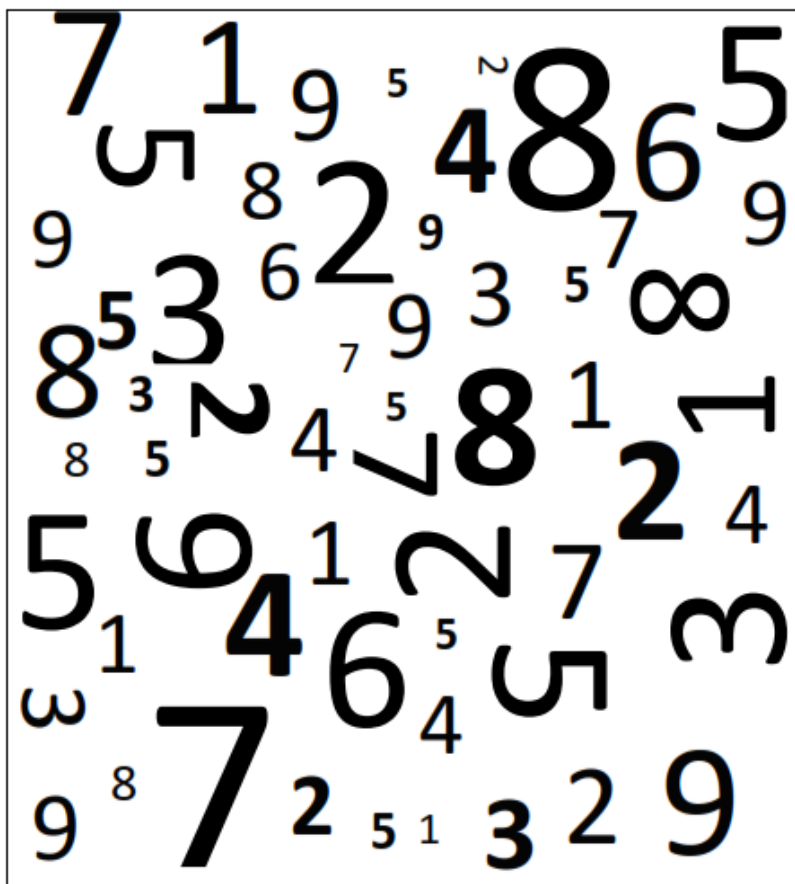
VEČ VAJ VAS ČAKA SPODAJ.

LEP POZDRAV,

UČITELJICA ANITA




1. POIŠČI IN OBKROŽI VSA ŠTEVILA 7:



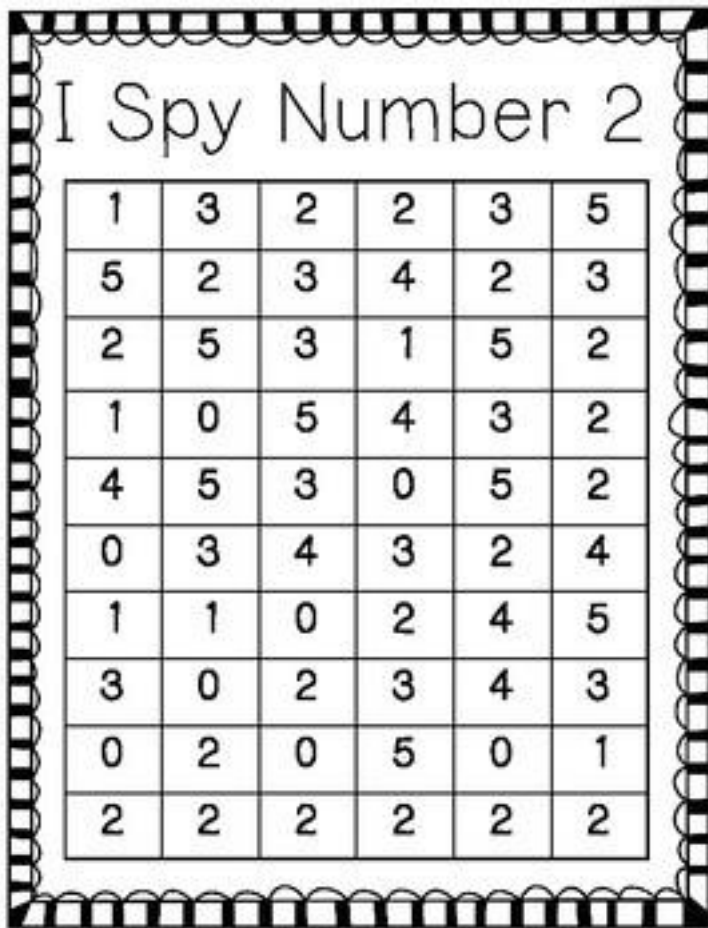
2. POIŠČI IN PODČRTAJ VSA ŠTEVILA 3.



3. POIŠČI DEVET DEVETIC NA SLIKI. ALI JE ŠE ČESA 9 KOSOV?



4. POIŠČI ŠTEVILO 2. KOLIKO KRAT SE POJAVI?



5. POGLEJ, KAJ VSE LAHKO NASTANE S POMOČJO ŠTEVIL.



POKUSI ŠE TI USTVARITI KAKŠNO RISBO S POMOČJO ŠTEVIL.