

## **DRAGI UČENCI IN STARŠI!**

VESELI NAJU, DA SE V PONEDELJEK ZOPET VIDIMO V ČISTO PRAVI ŠOLI. JUTRIŠNJI ZOOM BOMO SPUSTILI IN SE VSE POGOVORILI V PONEDELJEK OSEBNO, SAJ NAM BO TAKO VSEM LAŽJE.



## SPOZNAVANJE OKOLJA – VIDIM, SLIŠIM...



ZA ZAČETEK SE BOŠ SPREHODIL/A PO STANOVANJU. OPRAVIL/A BOŠ VEČ NALOG, KJER BOŠ MORAL/A POISKATI DOLOČEN PREDMET.



1. NALOGA: POIŠČI NEKAJ, KAR JE RDEČE BARVE. KATERO **ČUTILO** SI UPORABIL/A, DA SI PREPOZNAL/A RDEČO BARVO? SO BILE MORDA TO OČI?



TO SO BILE **OČI**, KI SO ČUTILO **ZA VID**.

2. NALOGA: DOTAKNI SE NEČESA, KAR SLIŠIŠ. S ČIM SI ZAZNAL/A ZVOK?



ZVOK SO ZAZNALA **UŠESA**, KI SO ČUTILO **ZA SLUH**.

3. NALOGA: DOTAKNI SE NEČESA, KAR DIŠI. S ČIM SI VONJAL/A?



VONJ SI ZAZNAL/A **Z NOSOM**, KI JE ČUTILO **ZA VONJ**.



4. NALOGA: DOTAKNI SE NEČESA, KAR JE HRPAVO. S ČIM SI OTIPAL/A PREDMET?  
OTIP SI ZAZNAL/A **S KOŽO (Z ROKO)**, KI JE ČUTILO **ZA OTIP**.

5. NALOGA: DOTAKNI SE NEČESA, KAR JE OKUSNO. S ČIM BI ZAZNAL/A OKUS?



OKUS SI ZAZNAL/A **Z JEZIKOM**, KI JE ČUTILO **ZA OKUS**.

### POZNAMO TOREJ 5 ČUTIL:



**ZA SLUH,**



**OTIP,**



**VID,**



**OKUS**



**IN VONJ.**



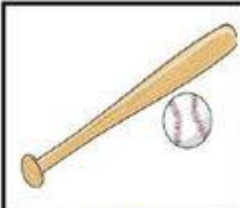










### RAZMISLI IN POVEJ:

- KAJ VSE LAHKO DOMA VIDIMO?
- KAJ VSE LAHKO DOMA SLIŠIMO?
- KAJ VSE LAHKO DOMA VONJAMO?
- KAJ VSE LAHKO DOMA OKUŠAMO?
- KAJ VSE LAHKO DOMA OTIPAMO?



OGLEJ SI UČNI LIST IN OB VSAKI VRSTICI SLIČIC POVEJ, S KATERIM ČUTILOM BI ZAZNAL/A NARISANO. PRI DOLOČENIH SLIČICAH LAHKO NAŠTEJEŠ TUDI **VEČ ČUTIL HKRATI.**



## SLOVENŠČINA – BEREM SLIČICE

ZA URO SLOVENŠČINE SI NAJPREJ PRIPRAVI ENO KOLEBNICO, VRV ALI PA LAHKO ZVEŽEŠ ŠALE V DALJŠO KAČO. STARŠI TI BODO ZAPISANE ČRKE PREBRALI NAGLAS, TI PA JIH USTVARI NA TLEH IZ SVOJE KAČE.



**O, I, K, L, M, J, E, V, T, N, U, A, R**

KAKO TI JE ŠLO? KATERA ČRKA JE BILA NAJBOLJ NAGAJIVA?

ZDAJ PA PRIPRAVI BEL LIST IN SVINČNIK. NEKDO NAJ TI ČEZ OČI ZAVEŽE RUTO TAKO, DA NE BOŠ VIDEL/A NIČ PRED SEBOJ. STARŠI TI BODO SPET NAGLAS BRALI ČRKE, TI PA JIH Z ZAVEZANIMI OČMI NAPIŠI NA LIST.



**J, M, R, I, V, N, O, K, U, T, A, E, L**

KAJ PA TOKRAT? KATERA ČRKA JE BILA NAJBOLJ NAGAJIVA?

SEDAJ JE ČAS, DA ČRKE PO NAREKU LEPO ZAPIŠEŠ ŠE V ZVEZEK S ČRTAMI. STARŠI TI BODO SPET NAGLAS BRALI ČRKE:



**N, O, K, U, J, M, R, E, L, I, V, T, A**

KATERA ČRKA JE BILA NAJBOLJ NAGAJIVA SEDAJ?

PO DOBRO OPRAVLJENEM DELU, SI ZAGOTOVO POSTAL/A LAČEN/-A.

POGLEJ, KAJ SE NAHAJA V HLADILNIKU NA NASLEDNJI STRANI IN POIMENUJ ŽIVILA.

SAM/A PREBERI NASLEDNJE BESEDE IN POVEJ, ČE SE ZAPISANO NAHAJA V HLADILNIKU ALI NE.

**MLEKO, KAVA, KURA, MOKA, TORTA, VINO, NJOKI,**



**LIMONA, KUTINA, RUKOLA, NUTELA, KORENJE,  
MAKARONI, KUMARA;**



## ANGLEŠČINA



V SPLETNI UČILNICI 1.RAZRED BOŠ NAŠEL/LA ZAVIHEK [ANGLEŠČINA](#) IN SI OGLEDAL/A, KAJ JE DANES ZATE PRIPRAVILA UČITELJICA TJAŠA.

## GLASBENA UMETNOST – PESEM: KUKAVICA

KUKAVICA JE TIPIČNA PTICA POMLADI. NJENO ZNAČILNO KUKANJE JE NJEN NAJBOLJ PREPOZNAVNI ZNAK, SAJ JO SICER VIDIMO BOLJ REDKO. SI JO LETOS ŽE ZASLIŠAL/-A?



PRISLUHNI PESMI O KUKAVICI IN JO PO VEČKRATNEM POSLUŠANJU TUDI PRIPEVAJ. NA IKONO 2X KLIKNITE.



KUKAVICA\_01.mp3



SEDAJ PA SI ŠE SAM/-A PREDSTAVLJAJ, DA SI POSTAL/-A KUKAVICA. ZAKUKAJ IN POLETI KOT PRAVA PTICA NAD TRAVNIKOM.

OPONAŠAJ ŠE DRUGE ŽIVALI:

- KOZLIČEK: SKAČE IN TEKA.
- LISICA: OPREZA, KJE SO KOKOŠKE.
- ŽABA: ODSKAKLJA V SOSEDNJO MLAKO.
- KONJ: TEČE V GALOPU.
- RAK: TEČE NAZAJ IN POSTRANI, LEVO, DESNO.
- MAČKA: SE GRBI IN SKOČI ZA MIŠKO.
- ZAJEC: SKAČE ČEZ POLJE.
- MEDVED: TACA PROTI ČEBELNJAKU.
- GOSENICA: SE PLAZI PROTI ZELENEMU LISTU.
- OPICA: SKAČE IN PLEZA PO DREVJU.
- OREL: LETI PO ŠIRNEM NEBU.

SPOMNI SE ŠE SVOJIH ŽIVALI IN JIH Z GIBANJEM OPONAŠAJ.