

## ZOOM SREČANJE OB 9.00 URI

### Slovenščina in jutranja vadba: Gibalna pravljica Mojster Jaka

Za devetimi (s prsti pokažemo številko 9) gorami (sprednji del telesa nagnemo naprej, tako da se roke dotikajo tal, primer: ^) in devetimi (s prsti pokažemo številko 9) vodami (pokleknemo na tla in z rokami ponazorimo valove) je živel fant, z imenom Jaka. Ta Jaka je bil res mojster – znal je popraviti vsako stvar, ki mu je prišla naproti (z rokami pokažemo mišice). Vendar Jaka nikoli ni hodil v šolo, zato ni znal ne pisati (pišemo po zraku) in ne računati (štejemo na prste in premikamo usta, kot da računamo v mislih). Nekega jutra, ko je Jaka še trdno spal (ležimo na tleh in smrčimo), je nekdo potrkal na vrata (potrkamo po tleh). Zaslišal je zvok: »Mojster Jaka, mojster Jaka, al' še spiš? Al' še spiš ...« Jaka je planil iz postelje (vstanemo), si pomencal oči (si pomencamo oči), oblekel svojo delavno obleko (se navidezno oblačimo) in odhitel do vrat (tečemo na drugo stran prostora). Zunaj ga je čakal gospod. Prosil ga je, naj mu popravi kolo (lezemo na hrbet, se s stopali dotaknemo stopal svojega soseda in v zraku »vozimo« kolo). Jaka ga je vprašal: »Kaj pa je narobe s kolesom?« Gospod mu je dejal, da se kolo ne vrti več (se 6x zavrtimo). Jaka mu je z veseljem ustregel in mu popravil kolo. Gospod ga je vprašal, koliko denarja mu dolguje, a ker Jaka ni znal računati (štejemo prste in premikamo usta, kot da računamo v mislih), ni znal odgovoriti na vprašanje. Gospod mu je odgovoril, da ga bo v zameno za popravljeno kolo (lezemo na hrbet, se s stopali dotaknemo stopal svojega soseda in v zraku »vozimo« kolo) naučil pisati (pišemo po zraku) in računati (štejemo na prste in premikamo usta, kot da računamo v mislih). Jaka je postal zelo vesel (hopsamo v krogu). Čez nekaj časa se je Jaka naučil pisati (pišemo po zraku) in računati (štejemo prste in premikamo usta, kot da računamo v mislih) in tako je postal še boljši mojster, kot je bil prej (z rokami pokažemo mišice).

## Matematika: Štejem

Danes bomo šteli predmete. Štej počasi in natančno. Pa začnimo:

Koliko stolov je v sobi, kjer se nahajaš?

Koliko barvic imaš v peresnici?

Koliko stolov je kuhinji?

Koliko vzglavnikov je na kavču v dnevni sobi?

Koliko oken imate?

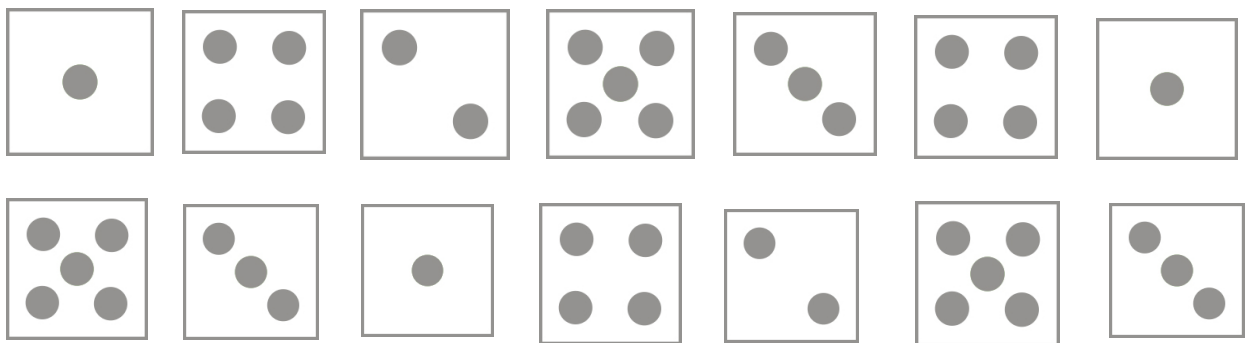
Koliko imaš plišastih igrač?

Koliko korak moraš narediti, da prideš do kopalnice?

Koliko zvezkov imaš v torbi?

Gotovo poznaš igro Človek ne jezi se. Pri tej igri uporabljamo tudi igralno kocko, na kateri so narisane pike.

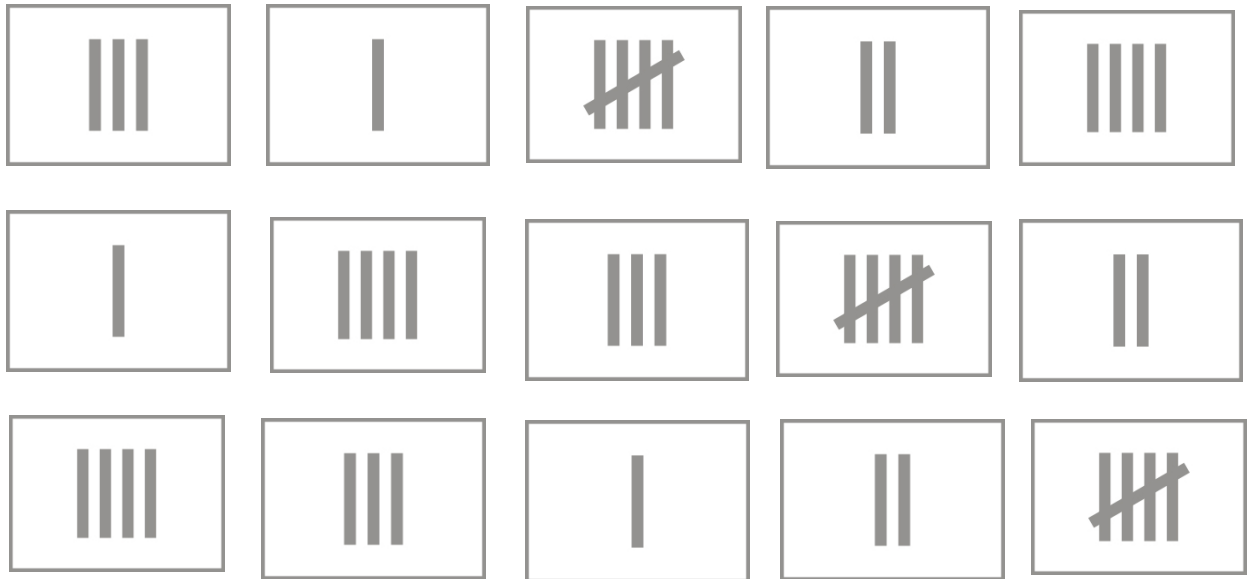
Tvoja naloga je, če imaš kocko si jo vrzi, zraven pa pokaži s prsti koliko pik kaže kocka. Če kocke nimaš, si lahko pomagaš z naslednjimi slikami:



Vajo ponovi večkrat.

Če že na pogled veš koliko pik je na kocki in koliko prstov moraš pokazati brez da bi štel-a, si postal-a že pravi **MOJSTER** v štetju.

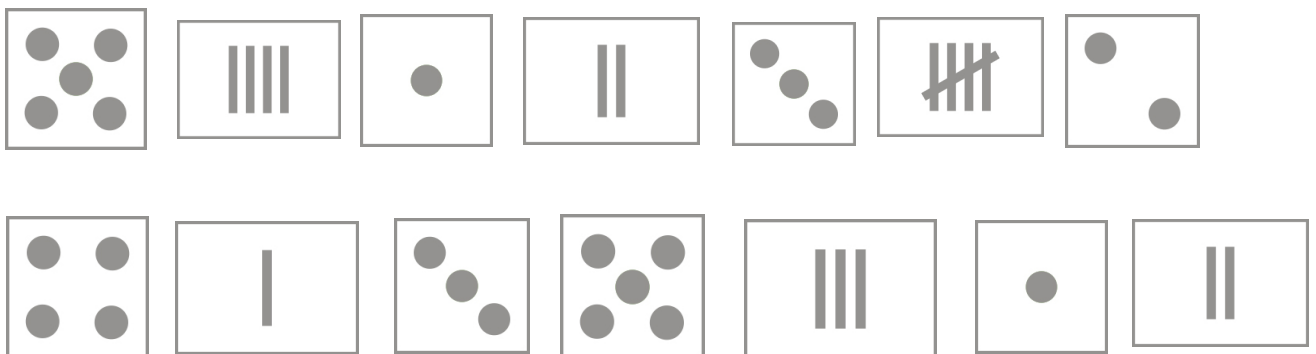
Enako vajo boš naredil-a še s črticami. Preštej črtice in pokaži toliko prstov kot je črtic na sliki.



Vajo ponovi večkrat.

Če že na pogled veš koliko je črtic in koliko prstov moraš pokazati brez da bi štel-a, si postal-a že **SUPER MOJSTER** v štetju.

Zdaj, ko že pike in črtice obvladaš, se preizkusi še v naslednji nalogi. Poglej sliko in na roki pokaži enko število prstov.



### Glasbena umetnost: Koncert (zoom)

### Spoznavanje okolja: Uredimo šolske potrebščine

Pripravi si šolsko torbo za ponedeljek. Poglej, če imaš v torbi vse zvezke ter preveri ali imaš ošiljene barvice in svinčnik.