

Spodnje slike prikazujejo risanje laboratorijskega pribora s prosto roko.


Risbe si dobro oglejte in jih primerjajte s slikami na prvem listu.

Sedaj v zvezek za naravoslovje napišite naslov: LABORATORIJSKI PRIBOR in z navadnim svinčnikom prerišite laboratorijski pribor. Ves pribor tudi poimenujte.

epruveta



čaša



merilni valj



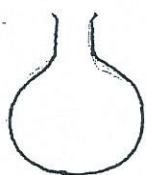
kapalka



gorilnik



bučka



erlenmajerica




žlička



urno steklo



termometer



stojalo za epruvete

GA NE  
RIŠEMO

stojalo



trinožno stojalo

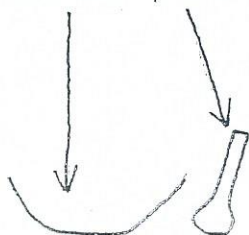
RIŠEMO SAMO  
2 NOGI



tehtnica



terilnica in pestilo



izparilnica



lij



lij ločnik

