Celične strukture in organeli

V tabeli so informacije o strukturah in organelih, ki jih najdemo v značilni evkariontski celici. Dopolni tabelo, pri tem si lahko pomagaš s seznamom na naslednji strani, z učbenikom ali drugimi ustreznimi temami zbirke. Zadnje tri kolone dopolni tako, da vpišeš besedici »DA« ali »NE«. Za lažje razumevanje je prva vrstica tabele že v celoti izpolnjena.

Celična struktura ali organel	Podrobnosti	Prisoten v		Vidno s svetlobnim mikroskopom
		rastlinski celici	živalski celici	
a) 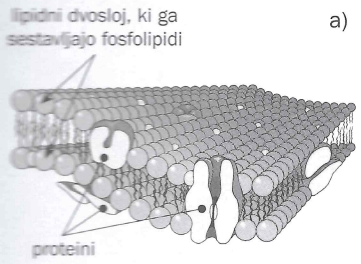	ime: plazmalema mesto: obdaja celico vloga: celici daje obliko in zaščito, nadzoruje tudi prehajanje snovi v celico in iz nje	DA	DA	DA
b) 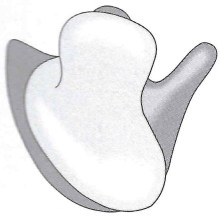	ime: mesto: vloga:			
c) 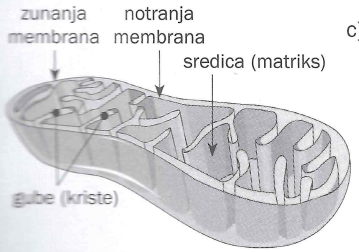	ime: mesto: vloga:			
č) 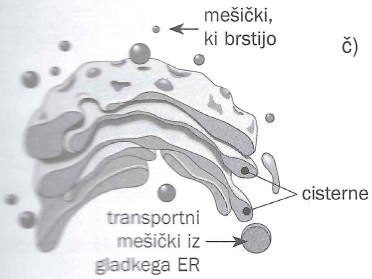	ime: mesto: vloga:			
d) 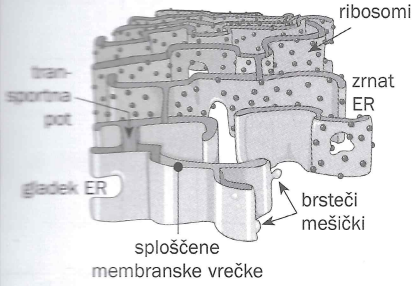	ime: mesto: vloga:			
e) 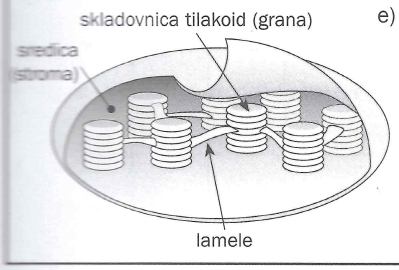	ime: mesto: vloga:			

© Modrijan založba, d.o.o.