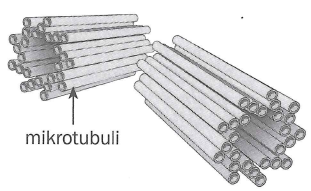
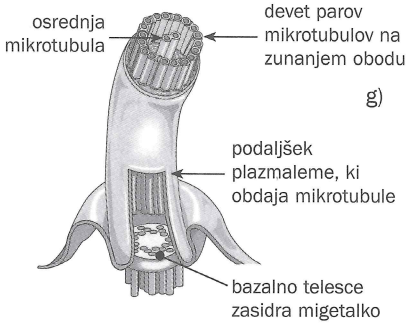

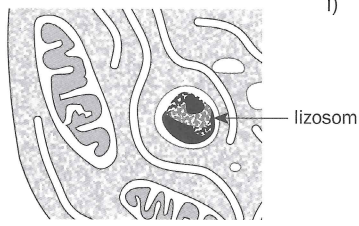
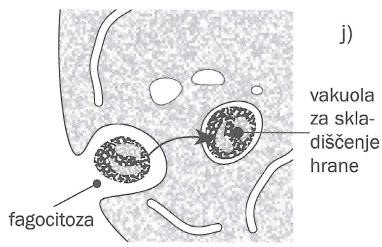
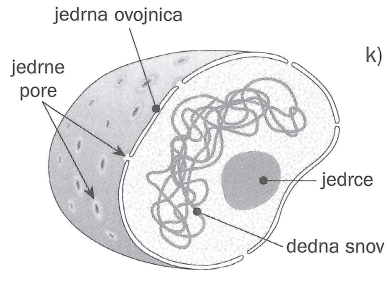


Seznam organelov in drugih celičnih struktur: celična stena, mitohondrij, kloroplast, centriola, ribosom, endoplazemski retikulum, Golgijev aparat.

Celična struktura ali organel	Podrobnosti	Prisoten v		Vidno s svetlobnim mikroskopom
		rastlinski celici	živalski celici	
<p>f)</p>  <p>mikrotubuli</p>	<p>ime:</p> <p>mesto:</p> <p>vloga:</p>			
<p>g)</p>  <p>osrednja mikrotubula</p> <p>devet parov mikrotubulov na zunanjem obodu</p> <p>podaljšek plazmaleme, ki obdaja mikrotubule</p> <p>bazalno telesce zasidra migetalko</p>	<p>ime: migetalka in bički (pri nekaterih evkariontskih celicah)</p> <p>mesto:</p> <p>vloga:</p>			
<p>h)</p>  <p>navzkrižne celulozne plasti</p>	<p>ime:</p> <p>mesto:</p> <p>vloga:</p>			
<p>i)</p>  <p>lizosom</p>	<p>ime: lizosom</p> <p>mesto:</p> <p>vloga:</p>			
<p>j)</p>  <p>fagocitoza</p> <p>vakuola za skladiščenje hrane</p>	<p>ime: vakuola</p> <p>mesto:</p> <p>vloga:</p>			
<p>k)</p>  <p>jedrna ovojnica</p> <p>jedrne pore</p> <p>jedre</p> <p>dedna snov</p>	<p>ime: jedro</p> <p>mesto:</p> <p>vloga:</p>			