

Zdravo!

Drugič v tem šolskem letu pričenjamo s poukom na daljavo. Nič ne bo hudega, en teden bo hitro minil. Danes boš opravljal-a naloge, ki so zapisane spodaj, za ostale dni pa bo priložen urnik dela.

Na današnjem urniku so: MAT, SLJ, DRU in ŠPO.

Še en nasvet: ko opraviš prvo dejavnost, si vzemi krajši odmor, se malo sprehodi po stanovanju, naredi nekaj vaj, spij kozarec vode ... Vzemi si tudi odmor za malico, tako bo šlo lažje. ☺

Zdaj pa VESELO NA DELO!

## **MATEMATIKA – Simetrija**

- Najprej si v prilogi poglej rešitve nalog iz DZ – Znam za več, str. 44.  
Z risanjem daljic, premic in poltrakov bomo nadaljevali ob prihodu v šolo, takrat bomo učno snov utrdili in preverili.
- **Ostajamo pri geometriji – tokrat bomo spoznavali simetrijo.**  
Za to učno snov boš potreboval-a ravnilo, svinčnik, barvice in DZ za MAT – 3. del (o tem smo se pogovarjali že v šoli, saj smo z 2. delom končali).

### **Kaj je simetrija?**

Simetrijo najdemo v naravi, pri rastlinah, živalih in predmetih.

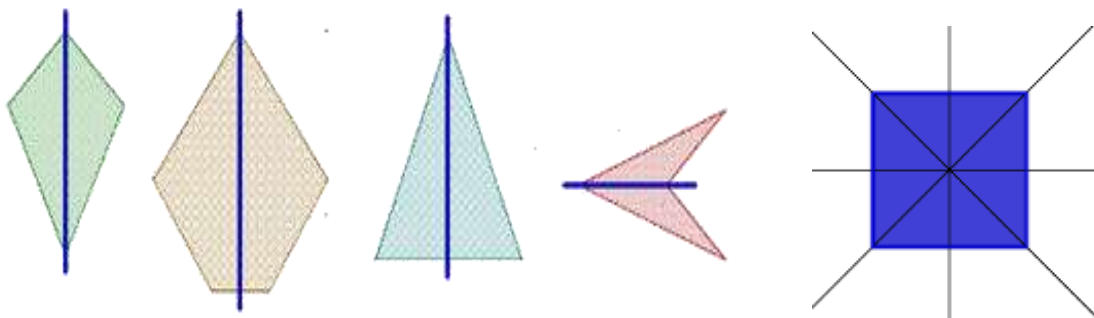


O simetriji govorimo takrat, kadar sta **dva dela predmeta zrcalno skladna** in natančno prekrijeta drug drugega. Saj veš, kako preganeš papir na dva enaka dela.

**In kaj je simetrala? Je ravna črta, ki deli predmet na dva zrcalno skladna dela.**

Simetrale rišemo z ravnilom!

Liki imajo lahko več simetral.



- O simetriji si dobro preberi v DZ, str. 64. Oglej si simetrične predmete in narisane simetrale.
- **Reševanje nalog**  
V DZ, str. 65, 66 in 67 reši naloge od 1 – 5.  
*Delo ni težko in ga tudi ni veliko, a potrebno bo dobro opazovanje in natančnost pri risanju!*

Rešitve nalog boš preveril-a jutri.

## SLOVENŠČINA – Opis živali: Rjavi medved

- V petek si si pripravil-a miselni vzorec o rjavem medvedu.
  - Oglej si ga, preberi svoj zapis in popravi morebitne napake.
  - Odpri DZ, str. 15 in primerjaj podatke v preglednici 8. naloge z zapisom v miselnem vzorcu. A v miselnem vzorcu še kakšen podatek manjka? Dopiši ga.
  - Zdaj sledi zapis opisa rjavega medveda v zvezek, kot si to opravil-a za veverico in sovo.

Zapiši naslov: **Rjavi medved**  
(opis živali)



Ne pozabi na datum ob naslovu.

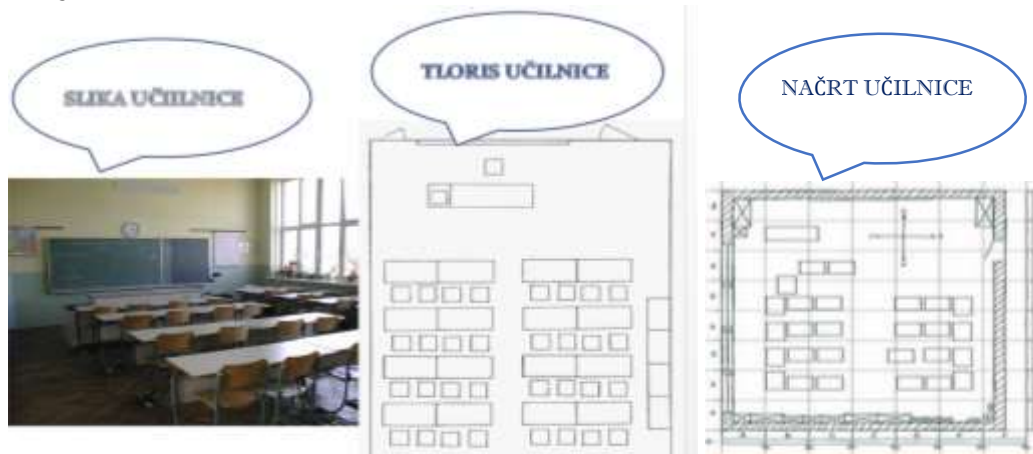
Nato prični z zapisom opisa po korakih:

1. Preberi bistvene podatke pri prvi ključni besedi (veji v miselnem vzorcu) in v mislih oblikuj poved za povedjo.  
Raje oblikuj krajše povedi, ker vseh bistvenih podatkov pri ključni besedi ne moreš zajeti v eno dolgo poved.
2. Povedi zapisuj s pisanimi črkami, jezikovno pravilno in natančno.
3. Dele besedila po ključih besedah zapisuj v odstavkih.
4. Ko zaključiš z zapisom, ga za sabo dobro preberi.  
Morda najdeš kakšno napako. Popravi jo.

## DRUŽBA – Od skice do načrta

- V prejšnji šolski uri smo se učili, **kaj je tloris, skica, načrt in merilo**.
- Najprej ponovi pojme z branjem vsebine v Učbeniku, str. 38 in 39.  
Posebej natančno preberi razlago v rubriki Moram vedeti.
- Ponovi snov z ogledom posnetka na povezavi: <https://www.youtube.com/watch?v=sdvSmFSUP7Y>  
Tebi ni več potrebno zapisati razlage pojmov, ker si jih že prejšnjo uro.  
Jih pa v zvezku še enkrat preberi in po potrebi dopolni.
- V prejšnji šolski uri smo risali **tloris** naše učilnice. Narisali smo **skico** (glej spodaj).

Ko se bomo vrnil v šolo, bomo narisali še **načrt** in to tako, da bomo predmete iz učilnice **narisali v pomanjšanem merilu**.



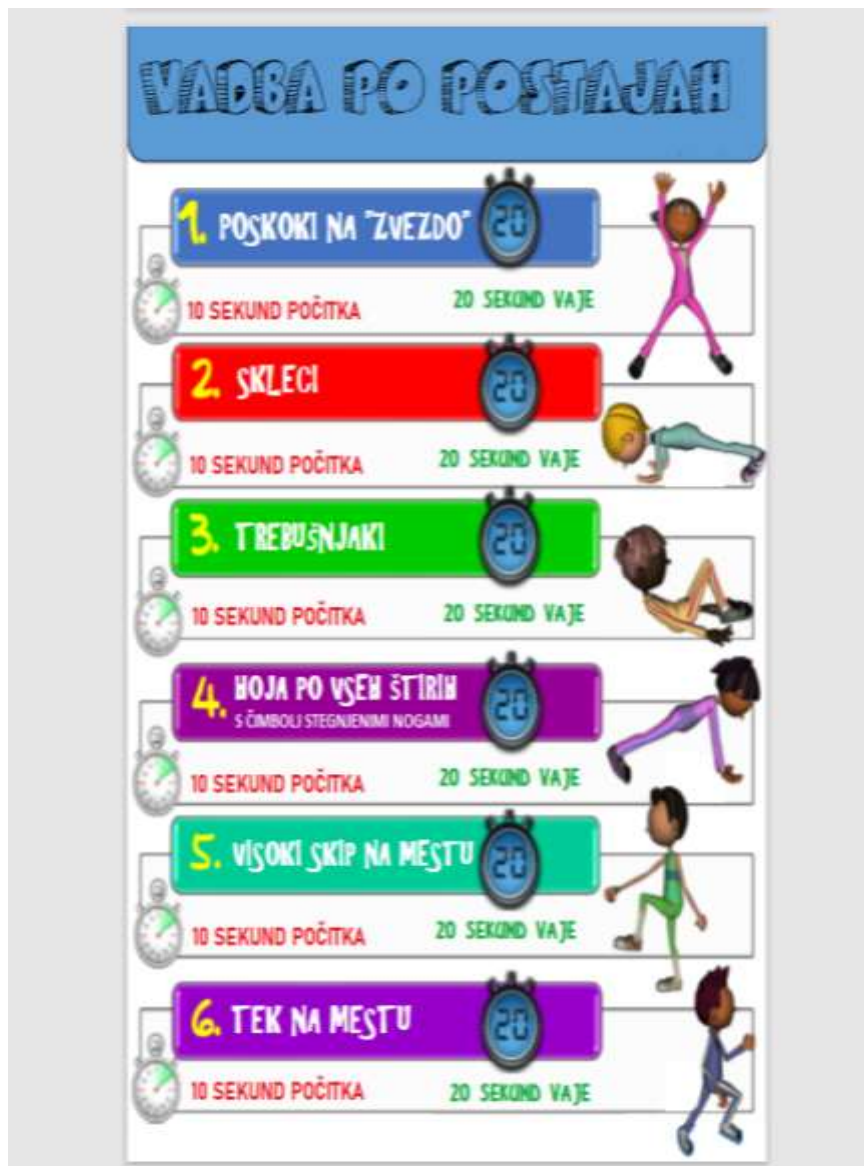
- Zdaj, ko si doma, v zvezek za družbo nariši skico svoje sobe ali katerega drugega prostora v stanovanju. Dobro opazuj in ne pozabi, da rišeš predmete v tlorisu. Z veseljem si bomo ob prihodu v šolo skice ogledali.

## ŠPORT – Vadba po postajah

- Kako ti je všeč razgibavanje ob glasbi? Za ogrevanje se lahko razgibaš s plesno koreografijo Minuta za zdravje: <https://www.youtube.com/watch?v=BVObNfRgXRg>

Če so ti bolj všeč gimnastične vaje, ki jih za ogrevanje izvajamo v šoli, pa opravi nekaj teh vaj.

- Sedaj sledi **Vadba po postajah** – 6 različnih vaj.  
Opravljaj jih po načrtu – 20 sekund izvajaš določeno vajo, nato pa imaš 10 sekund odmora.  
Po zaključku vseh vaj si odpočij, spij malo vode in vaje izvedi ponovno. Tokrat nič ne piše kolikokrat. Presodi sam-a, kolikor zmoreš. Seveda pa ne pretiravaj.



KONEC, UŽIVAJ DAN! ☺