


Osnovna zaščita računalnika

Nasveti za osnovno zaščito računalnika


1.  namestitev protivirusnega programa

 brezplačni protivirusni programi

AVG Anti-Virus Free Edition



Avast! Free Antivirus (Home Edition)

2.  pomembno: nameščen in uporabljen naj bo **le en** protivirusni program


Zakaj?


Če imate nameščena dva, se bosta **med seboj motila** in **ne bosta pravilno delovala**, posledično pa zaščita računalnika ne bo zadovoljiva.

3.  vklopite požarni zid

Zakaj?

S tem bo vaš računalnik neviden za druge uporabnike interneta in bo »vrata« odpiral le znanim, preizkušeno varnim programom.

4.  zaščitite tudi usmerjevalnik

 določite varno geslo, s katerim drugim v območju onemogočite, da se priklopijo na vaš usmerjevalnik

Omrežje lahko tudi skrijete za druge, tako bo moral vsakdo, ki bi se želel vključiti v vaše omrežje, poznati ime omrežja in ga v svojo napravo tudi ročno vpisati.



Osnovna zaščita računalnika.
(6.09.2022). Safe.si.