

5 korakov do povezave

Bluetooth

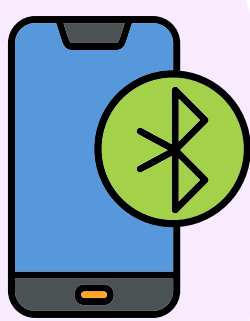
z drugo napravo



Prižgeš Bluetooth na svoji napravi

1


Vedno preveri ali imaš Bluetooth vključen in ali je viden tudi za ostale uporabnike.



Oddaljenost druge naprave

2

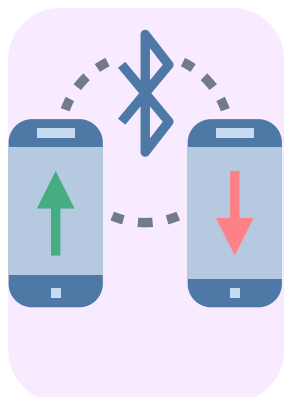
Preveri ali ima tudi druga naprava vključen Bluetooth in ali je dovolj blizu tvoje naprave.



Povežeš napravi med sabo

3

Med nastavitvami Bluetootha poiščeš drugo napravo, ki ima svoje ime. Izbereš želeno napravo in počakaš, da se povežeta.



Prenos podatkov

4

Sedaj izbereš, kaj želiš drugi napravi prenesti. Recimo kakšne slike, glasbo, datoteke ali videe. Lahko pa si samo povezan s to napravo, kot so recimo brezžične slušalke.



Avtomatsko povezani

5

Mobilna naprava si bo povezavo zapomnila, kar pomeni, da naslednjič ne boš potreboval ponovno povezati naprav med sabo. Samo dovolj blizu morata biti in imeti obe vključen Bluetooth in bo povezava avtomatska.