

Likovna umetnost, 4. b

19. oktober 2022

UČNA TEMA: Sončnica

POTEK URE

1. Kaj je barvni krog?

BARVNI KROG

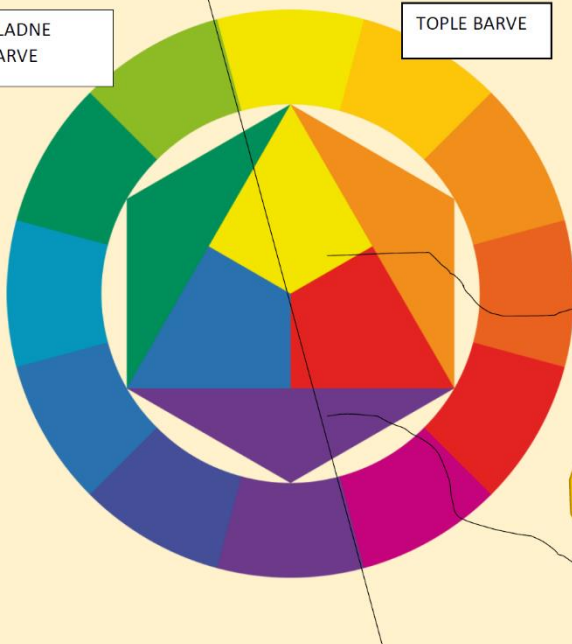
Tvoja naloga je bila NARISATI BARVNI KROG v zvezek. Zdaj bomo pogledali kaj barvni krog je, katere barve ga sestavljajo in kako te barve delimo.

Barvni krog so barve urejene po BARVNEM REDU. Barve v barvnem krogu so ČISTE in NASIČENE. Ne vsebujejo niti bele, niti črne barve.

Barve v barvnem krogu delimo na PRIMARNE in SEKUNDARNE BARVE. Z mešanjem dobimo še TERCIALNE BARVE.

HLADNE
BARVE

TOPLE BARVE



**BARVE PRVE STOPNJE –
OSNOVNE ali PRIMARNE barve**

To so rumena, rdeča in modra barva.



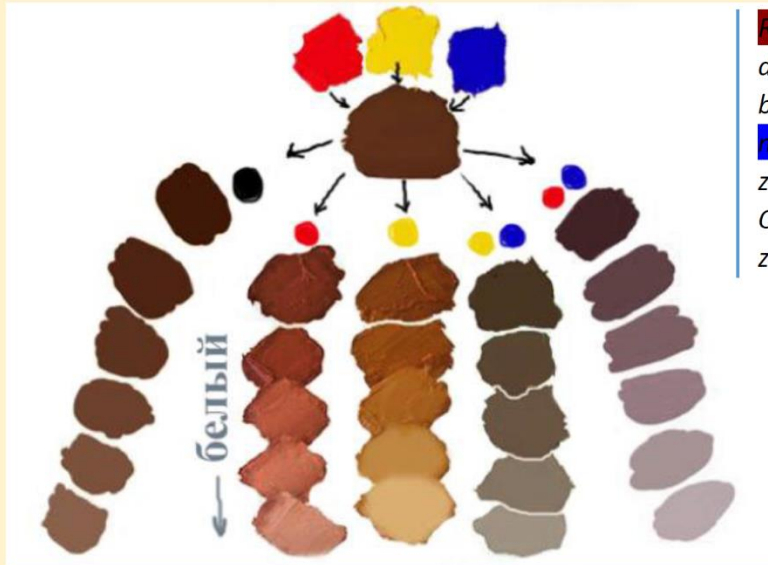
**BARVE DRUGE STOPNJE –
SEKUNDARNE BARVE**

Nastajajo mešanjem primarnih barv.

To so oranžna, zelena in vijolična barva

3

BARVE TRETJE STOPNJE ALI TERCIARNE BARVE Odtenki rjave barve



Rjavo barvo zmešamo tako, da zamešamo vse osnovne barve- rumeno, rdečo in modro. Ali še lažje: zmešamo zeleno in rdečo barvo. Odtenske svetlimo in temnimo z belo in črno barvo.

2. Danes bomo naslikali sončnični cvet.

3. Pripravimo si rumeno, rdečo, belo in modro tempero.

Priskrbimo si paleto, čopiča dveh debelin (širok in tanek) ter časopisni papir.


Na risalni list se podpišemo, poleg napišemo današnji datum ter naslov likovnega dela: Sončnica.





**Opazujmo slike sončnic in skušajmo določiti barve –
odtenke, ki jih cvetovi vsebujejo...**









Kako naslikati sončnico?

https://www.youtube.com/watch?v=WUAI10D3_8Y



MEŠANJE BARV:

rdeča + modra = vijolična

modra + rumena = zelena

rumena + zelena = modra

rumena + rdeča = oranžna

rdeča + bela = roza

črna + bela = siva

MERILA ZA VREDNOTENJE

ZAPOLNJENA PLOSKEV



MEŠANJE BARV

(slika, ki smo jo naslikali med demonstracijo)

TEHNIČNA IZVEDBA



IZVIRNOST 

