

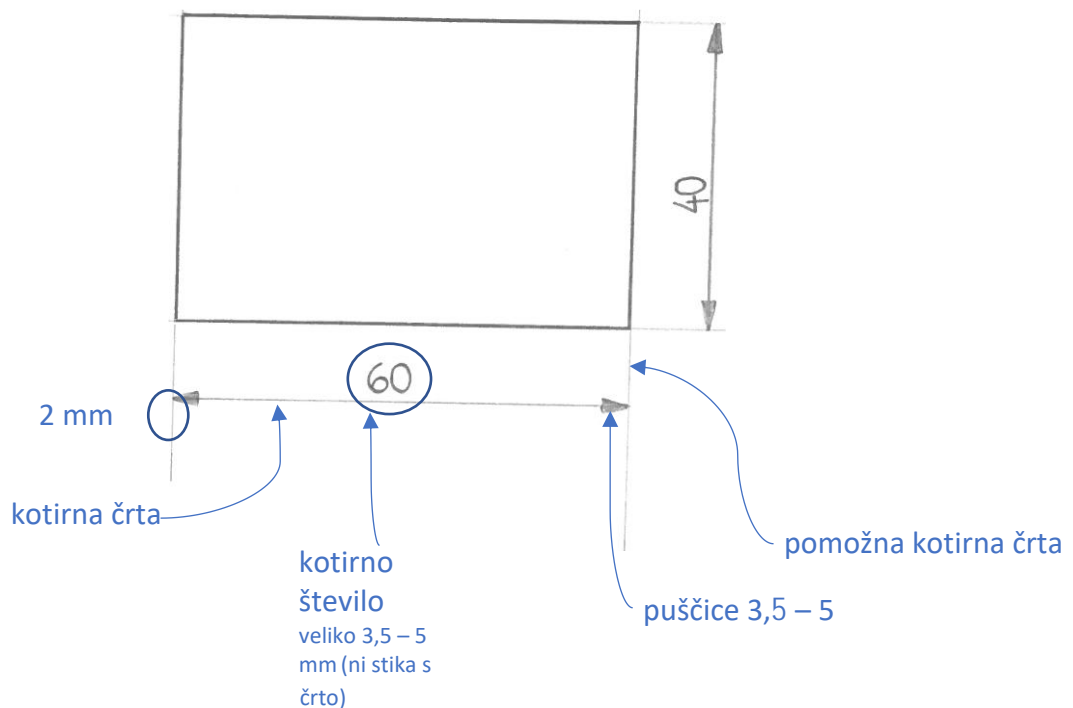
KOTIRANJE

SIST ISO 129 → standardi za kotiranje

Kotiranje je vpisovanje mer na risbo predmeta.

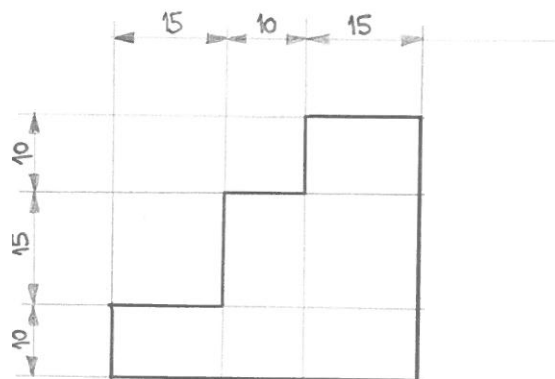
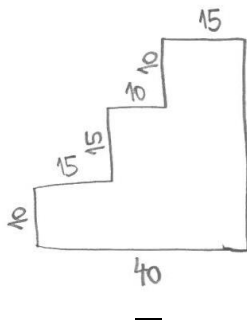
PRAVILA KOTIRANJA:

1. Risba mora vsebovati vse mere, ki so potrebne za izdelavo.
2. Vsaka mera se vpiše le enkrat.
3. Kotirna črta leži vzporedno z robom, ki ga kotiramo v razdalji 10 mm, vsaka naslednja pa na razdalji 8 mm (vzporedno kotiranje).
4. Pomožne kotirne črte segajo vsaj 2 mm nad (preko) puščico.
5. Vse mere so zapisane v mm, enote ne pišemo.
6. Puščice rišemo praviloma polne in so dolge 3,5 – 5 mm.
7. Kotirna števila pišemo v tehnični pisavi na sredini kotirne črte.
8. Kotirna števila morajo biti obrnjena tako, da jih beremo od spodnje ali z desne strani risbe (obrneš 90 stopinj v smeri urinega kazalca).
9. Pomožna kotirna črta ne sme sekati glavne kotirne črte.
10. Robov ne smemo uporabljati za pomožno črto.



ZAPOREDNO KOTIRANJE

Skica:



VZPOREDNO KOTIRANJE

Skica:

