


OŠ Šmarje pri Kopru	Interesna dejavnost: <b>SOBOTNE RAZISKOVALNE ISKRICE</b> - učenci 2. in 3. razreda	Učiteljica: Dorjana Stančič
<b>Sklop: POMLAD</b>		
<b>Naš mali projekt:</b> Spoznajmo <b>MIKRO ZELENJAVO</b> - super hrano z okenske police		
<b>Cilji:</b>		<ul style="list-style-type: none"> <li>• Učenci s poskusi ugotovljajo, da mlade rastline lahko zrastejo iz semen.</li> <li>• Se seznanijo z mikro zelenjavo in kako pomembna je za zdravje.</li> <li>• Znajo dokazati, da rastline potrebujejo za rast zrak, vodo z rudninskimi snovmi in svetlobo.</li> <li>• Eksperimentirajo in napovedujejo.</li> <li>• Iščejo podobnosti in razlike med semeni.</li> <li>• Povezujejo vzrok s posledico (zato, ker).</li> <li>• Znajo se za delo pripraviti in po končanem delu pospraviti.</li> </ul>
<b>Učne metode:</b> <i>verbalno tekstualna</i> - razlaga, razgovor, pripovedovanje, poslušanje, poročanje, branje, pisanje, opazovanje, digitalno opismenjevanje (spletna učilnica), <i>demonstrativno ilustracijska</i> - prikazovanje oz. demonstracija <i>eksperimentalna</i> - eksperimentiranje <i>izkustveno učenje</i> - igra, praktično delo		
<b>Učne oblike:</b> frontalna, individualna, skupinska, delo v dvojicah		
<b>Učni pripomočki/sredstva:</b> spletna učilnica, učni list, semena, sadike, potaknjenci, zaboji z zemljo, kartonske posodice, semena, delovne rokavice, voda		
<b>Spletna učilnica:</b> <a href="https://ucilnice.arnes.si/course/view.php?id=107590">https://ucilnice.arnes.si/course/view.php?id=107590</a>		

## IZVEDBA UČNE URE

### 1. del

- Igra: Ugani  
Učenci sedejo v krog.  
V vrečko damo primere semen (fižol, koruza, kreša,...).  
Določimo učenca, da v vrečki izbere en primer in s tipanjem skuša ugotoviti, kaj si je izbral. Nato izvleče seme iz vrečke ter ga poskuša pravilno poimenovati. Poudarimo razlike med semeni.
- Tudi mi bomo vrtnarji  
Na sredino kroga položim semena, zemljo, posodice.  
Učenci prineseno pravilno poimenujejo.  
Pokažem jim fotografije in primer mikro zelenjave, ter jih povabim, da danes spoznamo mikro zelenjavo.

### 2. del

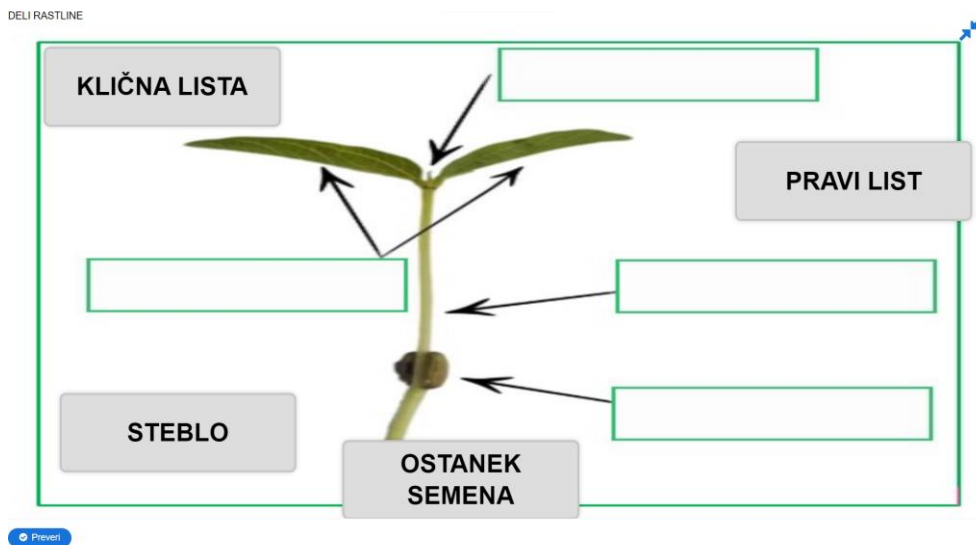
- Spletna učilnica - **POSNETEK**

Ogledamo si posnetek o mikro zelenjavi - oddaja Klepet ob kavi - TV Planet.

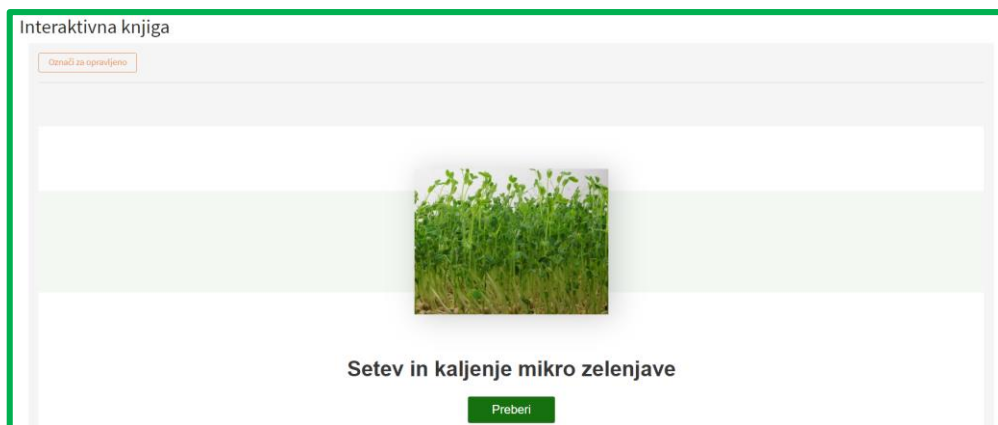


Mikro ali mini zelenjava se imenuje tako, ker so to zelo drobne in majhne rastlinice.

Rešijo nalogo v spletni učilnici - **DOPOLNI DELE RASTLINE** (Drag drop).



S pomočjo **INTERAKTIVNE KNJIGE** se učenci seznanijo , kako pravilno sejemo in gojimo mikro zelenjavo.




Ob tem lahko rešijo tudi učne liste ter dopolnijo povedi z manjkajočimi besedami.

**KOLAŽ SLIK** jim prikazuje, da uporabimo za prehrano nadzemni del rastlinic.



Ob igranju igre **POIŠČI PAR** (Memory game), se lahko prepričajo, da je mikro zelenjava zelo uporabna in predsvsem zdrava.



### 3. del - PRAKTIČNO DELO

Setev semen kreše in rukole v lončke. Opozorim jih na pravilno izbiro semen in seveda zemlje.



### 4. del

Reševanje **KVIZA** in preverjanje znanja o mikro zelenjavi.



## Dokazilo o izvedbi učne ure - zaslonska slika spletne učilnice

Uro sem izvedla z učenci v učilnici in uporabila gradiva iz spletne učilnice s pomočjo razrednega računalnika in projektorja. Sodelavke pa so reševale kviz v spletni učilnici.

Vpisani uporabniki

Poveži: Vsak  Izberite

+ Dodaj pogoj Povišaj filtre Uporabi filtre

Število najdenih udeležencev: 3

Ime:  A B C D E F G H I J K L M N O P R S S T U V Z Z

Priimek:  A B C C D E F G H I J K L M N O P R S S T U V Z Z

Ime / Priimek	Oddelek	Ustanova	Vloge	Skupine	Zadnji dostop do predmeta	Status
<input type="checkbox"/> SB Sara Brčina		Osnovna šola Šmarje pri Kopru	Udeleženec	Brez skupin	1 ura 6 min	<span style="color: green;">Dijavno</span>
<input type="checkbox"/> Andrejka Lokatelj		Osnovna šola Šmarje pri Kopru	Udeleženec	Brez skupin	1 ura 6 min	<span style="color: green;">Dijavno</span>
<input type="checkbox"/> DS Dorjana Stančič		Osnovna šola Šmarje pri Kopru	ISKRICE (Izvajalec)	Brez skupin	12 s	<span style="color: green;">Dijavno</span>

Prenesi podatke iz tabele kot  Prenesi

Ime / Priimek	Oddelek	Ustanova	Stanje	Začeto dne	Zaključeno	Porabljeni čas	Ocena/10	Vprašanje					
								1	2	3	4	5	6
<input type="checkbox"/> Andrejka Lokatelj Preglej poskus		Osnovna šola Šmarje pri Kopru	Končano	17 marec 2024 14:35	17 marec 2024 14:42	6 min 32 s	8	✓ 2	✓ 2	✓ 1	✓ 2	✓ 2	✓ 1
<input type="checkbox"/> Andrejka Lokatelj Preglej poskus			Končano	17 marec 2024 14:43	17 marec 2024 14:44	40 s	10	✓ 2	✓ 2	✓ 2	✓ 2	✓ 2	✓ 2
<input type="checkbox"/> SB Sara Brčina Preglej poskus			Končano	17 marec 2024 18:13	17 marec 2024 18:15	1 min 51 s	10	✓ 2	✓ 2	✓ 2	✓ 2	✓ 2	✓ 2
<b>Skupno povprečje</b>							<b>9 (3)</b>	2 (3)	2 (3)	1 (3)	2 (3)	2 (3)	1 (3)

Ponovno oceni označene poskuse
Izbrišite izbrane poskuse

Skupno število študentov, ki dosegajo razpon ocen ■ Sodelujoči