

SLOVENŠČINA, 4. razred

UČNA TEMA: Popravna znamenja












CILJI

- poznati različna popravna znamenja
- znati uporabljati popravna znamenja

POTEK URE

1. Zakaj uporabljamo popravna znamenja?
2. Kdo jih uporablja najpogosteje in kdaj?
3. Katera popravna znamenja že poznamo?

POPRAVNI ZNAKI

	napačna črka, ločilo
	napačna beseda
	manjka črka ali ločilo
	manjka beseda, več besed
	napačna začetnica
	piši skupaj
	piši narazen
	nov odstavek
	uredi besede
	nepotrebno, odveč
	nerazumljivo

POPRAVNA ZNAMENJA

ZNAMENJE	PRIMER POPRAVLJANJA	RAZLAGA ZNAMENJA
	Moji mami je ime ivanka.	Piši z veliko črko / začetnico.
	Mojemu Stricu je ime Luka.	Piši z malo črko.
	Meni je najbolj všeč glazba.	Napačna črka.
	Na tla je padla šefla.	Napačna beseda.
	Gledali smo slike pra gozda.	Piši skupaj.
	Mame danes nebo v na kosilo.	Piši narazen.
	Izšla je nova kniga ki sem jo že prebral.	Manjka črka, ločilo.
	Odrinil se je od in padel na tla.	Manjka beseda.
	Ker me ni bilo domov.	Manjka več besed.
	Danes kupil čevlje nove sem.	Uredi besede v povedi, kot nakazujejo številke.
	Jedli smo, pa pili sok, pa klepetali in peli.	Beseda, več besed odveč, izpusti.
Nedelja je bila lepa. Odšli smo na izlet. Zbrali smo se na trgu. Pot smo začeli v središču mesta. Zapustili smo zadnje hiše in se začeli vzpenjati. V dolini je bila še megla, hribe pa je že poljubljalo sonce.	Naredi odstavek.

POPRAVI NAPAKE. UPORABI DOGOVORJENA POPRAVNA ZNAMENJA. POPRAVLJENO BESEDILO LEPO IN BREZ NAPAK PREPIŠI v ZVEZEK.

policaji še niso ugotovil, kdo je vdrl v trgovino in kdaj se je to zgodilo. cesta je bila gladka in spolska. Najslapše reši nalogo, kadar hiti. bi si marsigdo rad na morju privoščiv počitnice.

Poslau je pismo brez potpisa. obuj si že štunfe, fonzi.

V gostišču so stregli tudi met tekmo. kdaj gremo domol.

Na tkmovanje grem sama. Mami kosilo, oče pa je šeu v trgovino.

7. Oh, spet poprava!

Izvedeli bomo:

👉 katera so popravna znamenja in kako jih uporabljamo.

Oglej si besedilo. Nekdo je naredil veliko napak pri prepisu zgodbe *O ptici, ki je zobala napake*. Učiteljica je zgodbo popravila, tako da jo sedaj lažje prebereš. Bo šlo?

Nkoč je šivela deklica, ki ni bila posedno pistra. Toda tega nihče ni opazil, kajti imela je pōtico ki je zobala napake. Pica je bila bleščēče, temno modre barue. Kadar je deklica pisala domačo nalogo, ni prav nič pazila, ampak je delala same napake. Ko je postavila zadnjo piko, je zarigala:

– Pridi in pozobaj!

In ptica je prišla in pozobala vse napake in vse packe.

Nekega dne ji je rekla sošolka, ki je sedela zraven nje v šolski klopi:

– Tudi jaz bi bila rada tako pametna kot ti, ki nimaš v domači nalogi nikoli nobene napake.

– Kulči, je odgovorila deklica, ko imam pa pōtico, ki mi vse pozoblje.

– Oh, je rekla sošolka, potem bom pa pršla popoudne k tebi in bom prinesla s seboj vse svoje zvezke.

– Le pridi, je rekla deklica.

Popoldne pa ni prišla le sošolka, ki je sedela poleg nje v klopi, temveč so prišle z njo tudi vse druge sošolke in sošolci in s seboj so prinesli vse domačimi nalogami. Deklica je razprostrla zveske po miši, poštolih in po tleh in zaklicala:

– Pridi in pozobaj!

In ptica je priletela, ki je zobala napake, in je zobala in potem je reklo: BUM! in ptica je počila in vse napake in packe so zletele nazaj v zvezke. Zdaj so imeli otroci še več napak v zvezkih kot poprej. Ptica pa je ležala na tleh in še premaknila se ni. Deklica je stala ob nji in strašansko jokala.

Sošolci in sošolke pa so se čisto tiho pobrali domov.

Vir: Jella Lepman in Hansjörg Schmitthenner, prevod: Cvetko Zagorski, ZLATA ČEBELICA 2: še petdeset najlepših. Ljubljana: Mladinska knjiga, 2007.

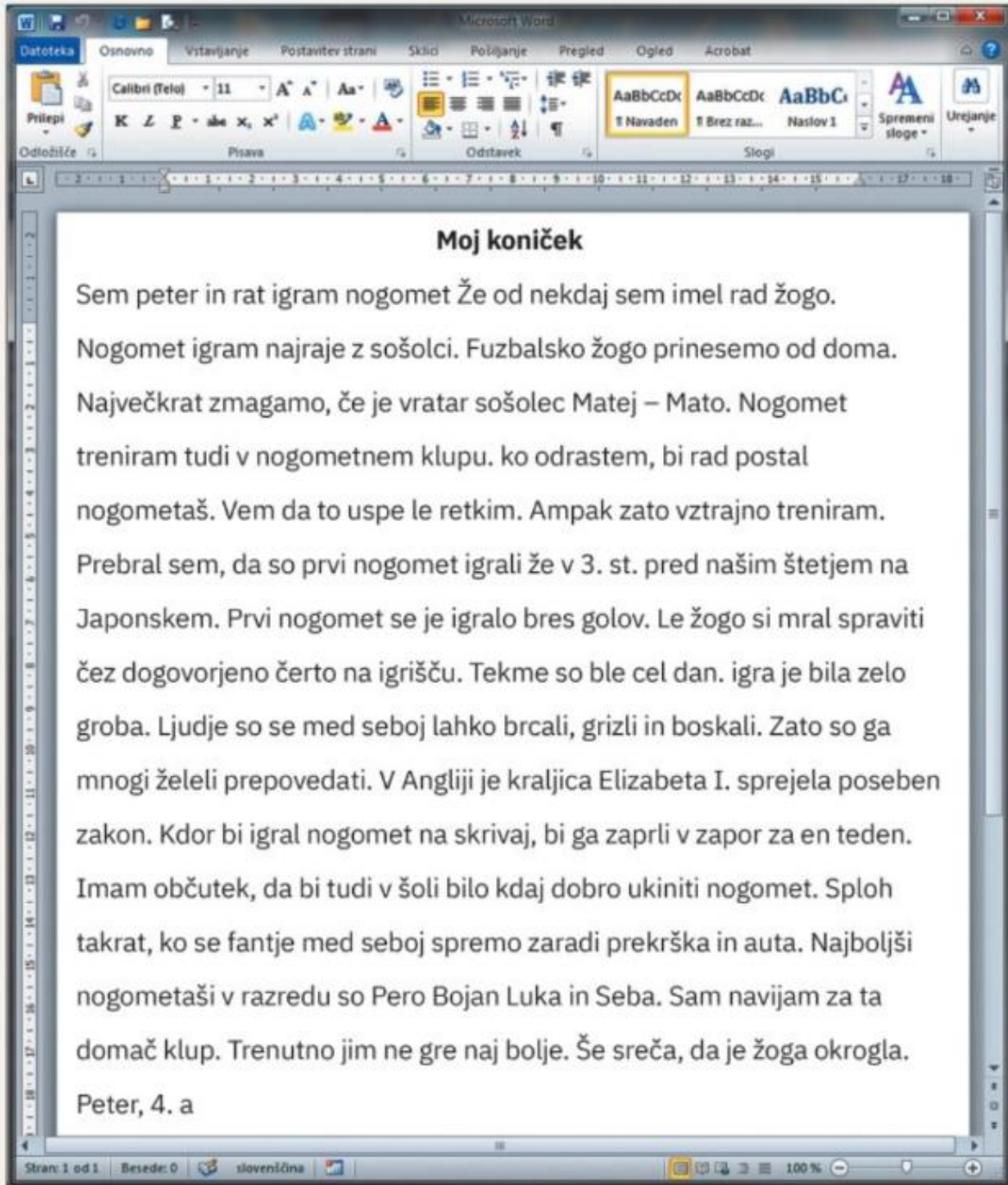
Preveri, ali tvoj(a) učitelj(ica) uporablja enaka pravopisna znamenja, kot so na tej strani. Nekateri popravni znaki so dogovorjeni.

/	napačna črka
L	manjka ločilo
— —	napačna beseda
⊥	manjka črka
≡	velika začetnica
↓	piši skupaj
↑	piši narazen
⏏	nov odstavek
5 4 3 2 1	zamenjaj vrstni red besed
()	nepotrebno ali odveč
~~~~~	nerazumljivo



Postavi se v vlogo učiteljice ali učitelja. V domači nalogi nekega učenca popravi, kar je narobe. Tako kot Tine je tudi on želel predstaviti svoj hobi ali konjiček.

- a) Dobro preglej besedilo in uporabi popravna znamenja, kot jih uporabljate pri pouku.



2

- b) V razredu preverite, ali si popravil(a) vse napake. Če je kakšna ostala, jo popravi.  
c) Zakaj je dobro, da imamo dogovorjena popravna znamenja?







