

# LIKOVNA UMETNOST



NAVODILA ZA DELO:

LIKOVNI IZDELEK NA  
TEMO PRIJATELJSTVA




# PRIJATELJSTVO

DANES BOŠ RAZMIŠLJAL/A O  
PRIJATELJSTVU.

RAZMISLI, KDO SO TVOJI  
PRIJATELJI, ZAKAJ SI RAD Z  
NJIMI, KATERE SO NJIHOVE  
DOBRE LASTNOSTI, KDAJ TE  
RAZVESELIJO,...

RAZMISLI TUDI O TEM, ZAKAJ BI TEBE  
KDO IZBRAL ZA NAJBOLJŠEGA  
PRIJATELJA ALI PRIJATELJICO. KATERE  
DOBRE LASTNOSTI IMAŠ TI.

**ZA DELO  
POTREBUJEŠ:**



**ČRN FLOMASTER**



**A4 LIST BELE BARVE**



**BARVICE**



**NAMESTO BARVIC LAHKO  
UPORABIŠ FLOMASTRE**



**ŠKARJICE**



**LEPILO**





NAJPREJ OBRIŠI SVOJO  
DLAN S ČRNIM  
FLOMASTROM, NATO JO  
LAHKO POBARVAŠ S  
POLJUBNO BARVICO.

BARVICA NAJ BO ŽIVIH  
BARV, SAJ BOMO NA  
KONCU SESTAVILI IZ NAŠIH  
ROKIC PISANI POMLADNI  
ŠOPEK.



NATANČNO JO IZREŽI.



NATO NARIŠI SEBE IN ŠE  
ŠTIRI TVOJE PRIJATELJE.  
NARIŠI SAMO GLAVE.

RIŠI NATANČNO. RIŠEŠ  
LAHKO S FLOMASTRI.



NARISANO NATANČNO  
OBREŽI.



NA VSAK PRST PRILEPI  
PO ENO GLAVO, POD  
NJO NAPIŠI IME  
SVOJEGA PRIJATELJA.



NATO PO PRIMERU S  
FOTOGRAFIJE NA VSAK PRSTEK  
NAPIŠI Z BESEDO, ZAKAJ JE  
TVOJ PRIJATELJ.







# KONEC



POTRUDI SE PRI  
SVOJEM DELU. SE  
VIDIMO NASLEDNJIČ.  
ZA DANES JE URE  
KONEC.