

SLOVENŠČINA, 4. razred

UČNA TEMA: Opis poklica

POTEK URE



1. PONOVI MO in naštejmo čim več zanimivih poklicev.



Katere podatke zajema dober, natančen opis poklica?



2. Včeraj smo spoznali poklic cvetličarke. Se spomnite, kaj vse smo povedali o njem?

KAJ DELA?

- Oblikuje šopke, ikebane, vence.
- Nakupuje cvetje, lončnice in okrasni material.



- V cvetličarni – nega in prodaja cvetja.
- V rastlinjaku – nega lončnic (stoje).

KATERE SO POSEBNOSTI POKLICA?

- Delo opravlja najpogosteje stoje.
- Veliko se mora pripogibati.

KAJ MORA ZNATI?

- Oblikovati šopke, aranžirati darila, krasiti prostore, izdelovati vence in ikebane.
- Skrbeti za lončnice.
- Urejanje zunanjih površin s cvetjem in zelenjem.

S ČIM DELA? KAJ POTREBUJE ZA SVOJE DELO?

- Z ostrimi vrtnarskimi škarjami, s kleščami za oblikovanje žice, kadar dela šopke.
- S škarjami, z vročim lepilom, kadar aranžira darila.





RECEPT ZA PISANJE BESEDIL

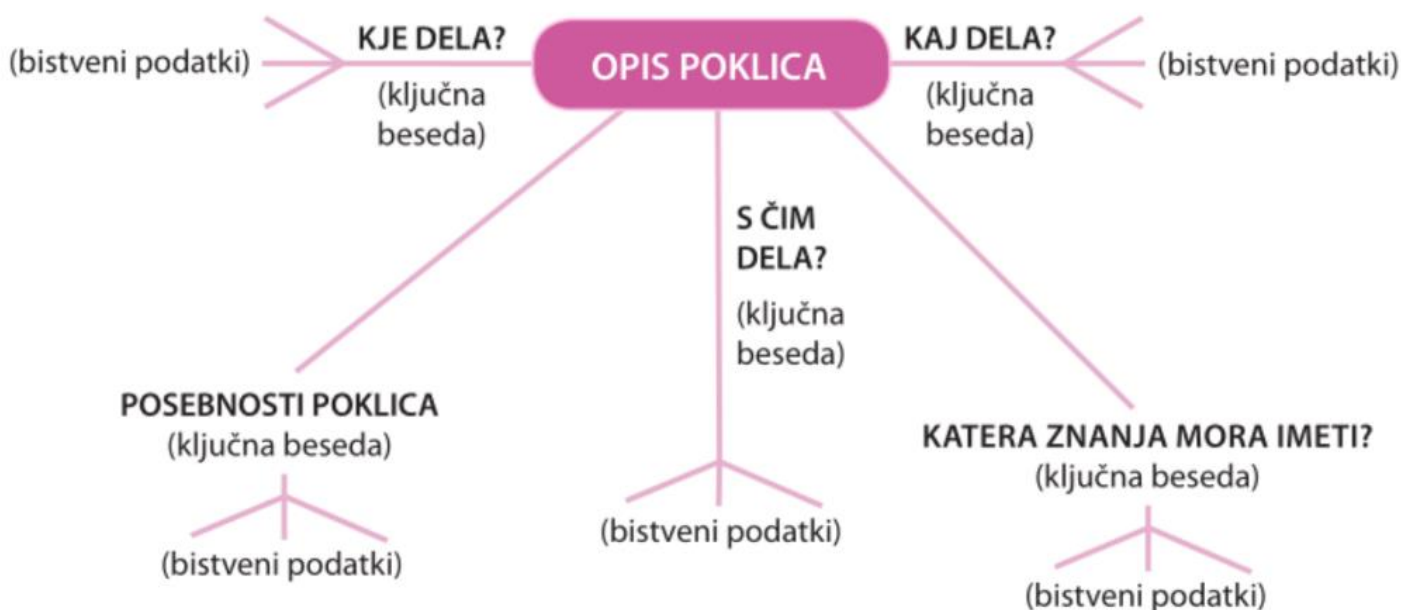
Za dobro besedilo potrebuješ:

- premislek o tem, o čemer boš pisal/-a, in o tem, kdo bo bral besedilo,
- načrt (tabelo, miselni vzorec ali kaj podobnega),
- zvrhano žlico zaupanja, da zmoreš,
- ostro oko za iskanje napak.



»RECEPT« ZA PISANJE BESEDIL

1. O čem bom pisal/-a?
2. Kdo bo bral?
3. Naredim načrt s ključnimi besedami in z bistvenimi podatki.
Uredim ustrezno zaporedje.
4. Napišem naslov in podnaslov (vrsta besedila).
5. S pomočjo načrta pišem besedilo.
6. Besedilo pregledam in popravim.
7. Besedilo prepisem (če je veliko napak).



3. Preberimo naslednji opis poklica in skušajmo ugotoviti, za koga gre ...

Vzdržuje in popravlja motorje in motorna vozila. Pri vzdrževanju se mora ravnati po navodilih izdelovalca – zamenja ali dolije ustrezne tekočine, menja izrabljene dele, zateguje vijake in maže gibljive dele. Kadar gre za okvare ali napake v delovanju avtomobila, najprej ugotovi, kaj jih je povzročilo, nato s primernim orodjem razstavi posamezne sklope vozila. Okvaro odpravi z zamenjavo izrabljenega dela ali s popravilom pokvarjenega mehanizma. Preden vozilo izroči lastniku, ga preizkusi na poskusni vožnji. Če vozilo deluje brezhibno, je njegovo delo končano.

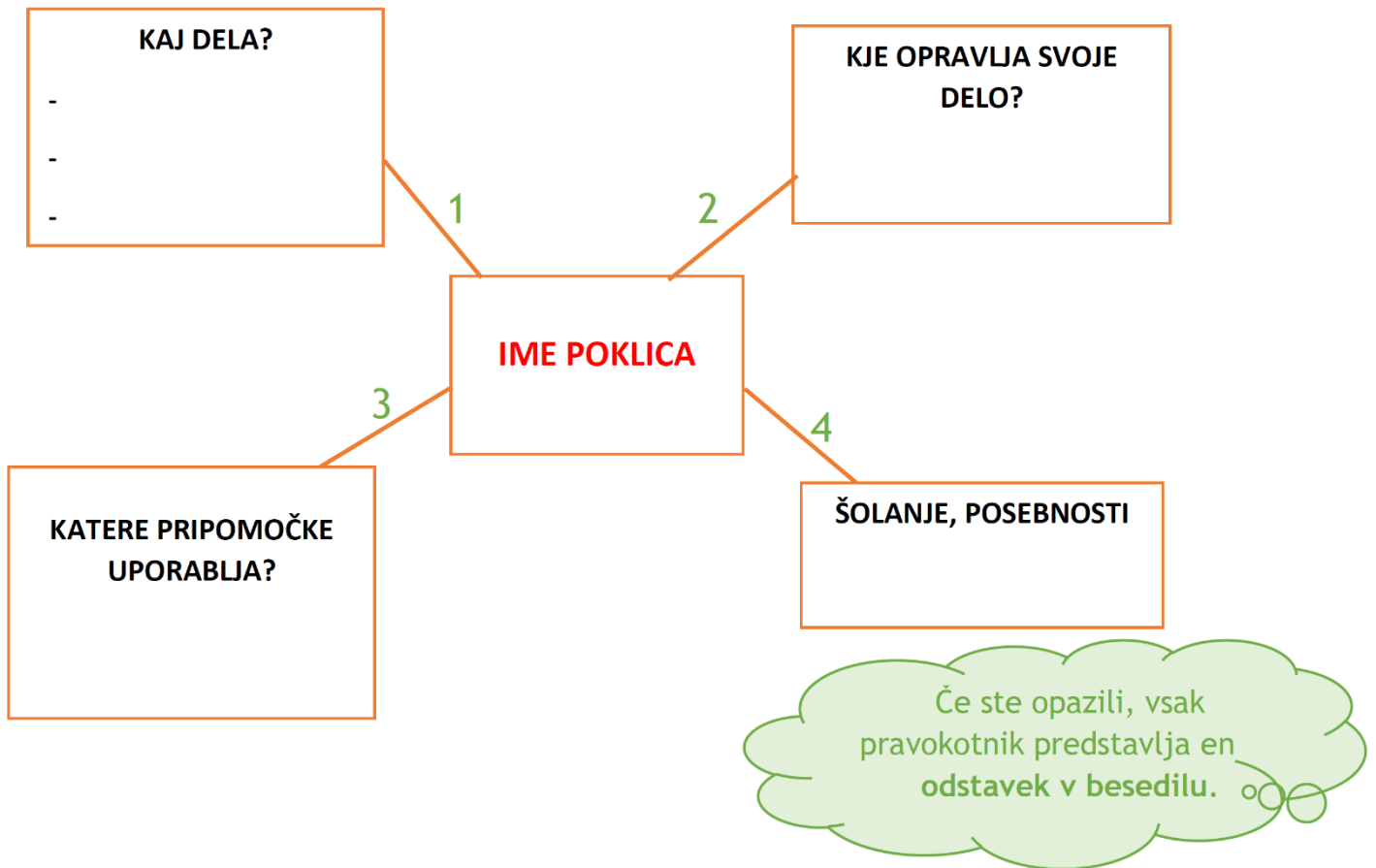
Pri svojem delu potrebuje različne vrste ročnega in električnega orodja.

Za dvigovanje avta uporabi dvigalko, za privijanje in odvijanje vijakov in matic pa različne izvijače, vijačnike, ključe in nasadne ključe. Včasih uporabi tudi klešče in drugo orodje. Okvare na vozilu velikokrat odkrije tudi z uporabo posebnega računalnika.



Po navadi dela v zaprtih prostorih, in sicer stoje. Včasih opravlja delo na dvignjenih mestih ali v kanalih. Dela samostojno ali v skupini.

4. V zvezek bomo narisali miselni vzorec in ga izpolnili s pomočjo podatkov, ki jih najdemo v prebranem besedilu.



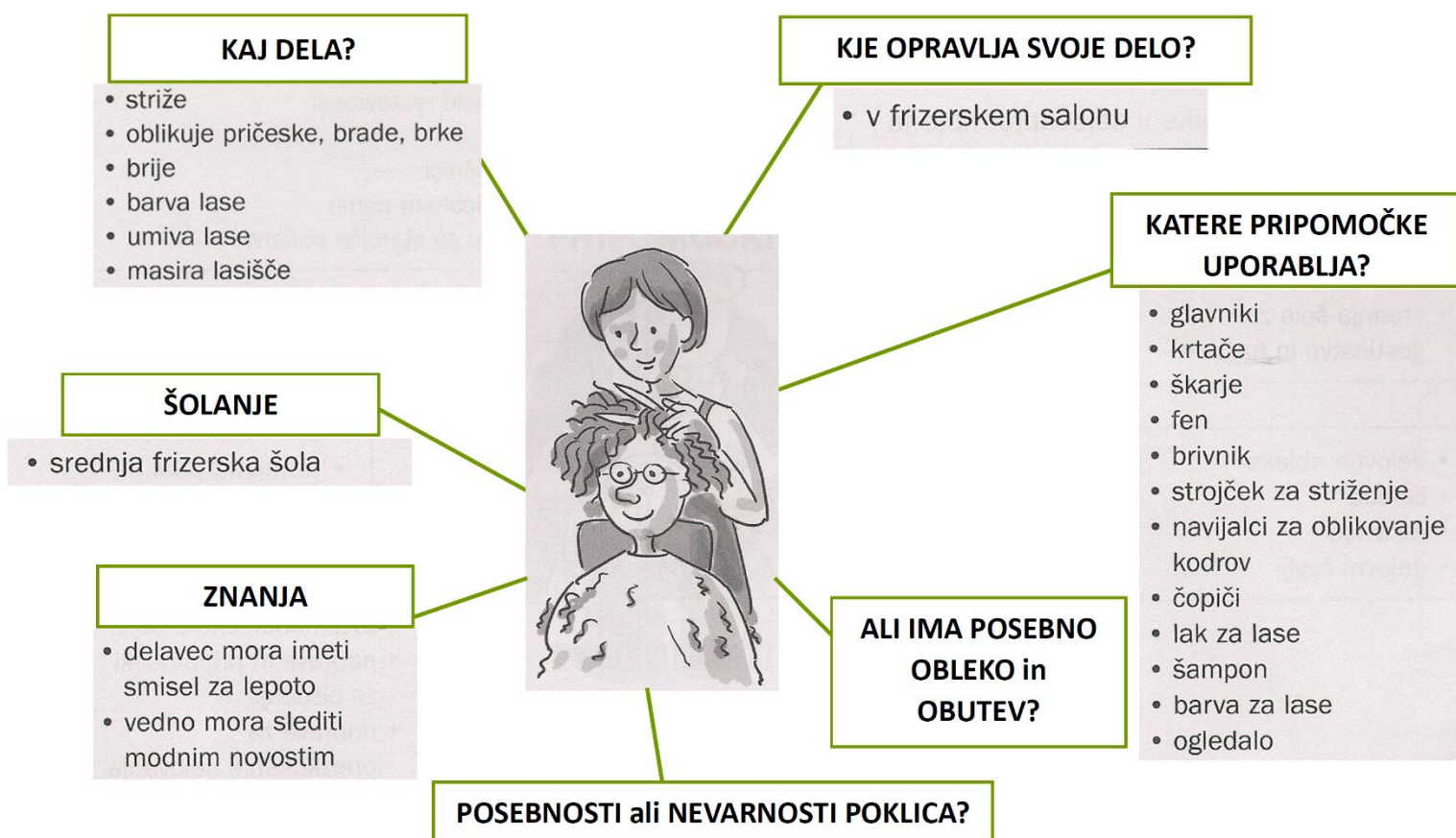
5. Spoznajmo še en poklic – poklic **frizerke**.

Prisluhnimo posnetku.

<https://drive.google.com/file/d/1X3ULWi4evrmaUqKIVDN-5FOldfBOtcWD/view>



6. Miselni vzorec v nadaljevanju izpolnimo z manjkajočimi podatki.



7. Miselni vzorec bomo zdaj pretvorili v besedilo.

Pozorni bodimo na to, da:

- oblikujemo odstavke,
- skupaj zapišemo podobne podatke,
- ne ponavljamo besed,
- pazimo na lepopis in pravopis (raba knjižnega jezika).

KAKO NAPIŠEM BESEDILO?

1. **NAPIŠEM NASLOV** – ime poklica
2. **ZBEREM PODATKE** – v našem današnjem primeru iz miselnega vzorca poiščem pravilne podatke za določen poklic
3. Okvirčke z bistvenimi podatki **PRETVORIM V POVEDI**.
4. Vsak okvirček naj bo **NOV Odstavek**.
5. Pri pisanju pazim na **VELIKO ZAČETNICO**. Izogibam se **PONAVLJANJU BESED** (npr. čarodej dela ..., čarodej ima ...). Čim bolj **OPISUJEM** in ne zgolj **NAŠTEVAM**.
6. Besedilo **PREGLEDAM** in **POPRAVIM**.
7. **NA GLAS** besedilo **PREDSTAVIM** dužinskim članom.

8. Preberemo nekaj zapisanih opisov in jih komentiramo. Izpostavimo dobre stvari in dopolnimo, popravimo, kar še ni v redu.

