

**NARAVOSLOVJE IN TEHNIKA,**  
**4. razred**

**TEMA: Prometna pravila**

**NAVODILO ZA DELO**

**1. Ponovimo.**

**Oprema kolesa**

**Preden se s kolesom zapeljemo na cesto, moramo preveriti ali je kolo varno. Vsako kolo mora imeti obvezno opremo.**

**Med obvezno opremo sodijo:**

- **prednja in zadnja zavora,**
  - **prednja bela luč,**
  - **zadnja rdeča luč,**
  - **rdeči odsevník zadaj,**
- **rumeni odsevníki na pedalih,**
  - **zvonec,**
- **bočni odsevníki na kolesih.**



## Varnostna oprema kolesarja

kolesarska čelada, odsevní jopič, odsevní trak



## **PROMETNI ZNAKI**

**Prometni znaki so postavljeni ob strani prometnih površin. Namenjeni so informiranju, opozarjanju, prepovedim in omejitvam vseh udeležencev v prometu za varno vožnjo.**



Razdelimo jih v več skupin.

KAKŠNIH OBLIK SO PROMETNI ZNAKI?

### Znaki za nevarnost

Znaki za nevarnost so največkrat trikotniki z rdečim robom.

Kolesarje **opozarjajo na nevarnosti**, na katere lahko naletijo.



POZOR, KOLESAR NA CESTI!



## POZOR, NEVAREN SPUST!

Skušajmo pojasniti še spodnje znake za nevarnost.



## Znaki za prepoved in omejitve

Znaki so okrogli z rdečim robom in nam nekaj **prepovedujejo.**



PREPOVED VOŽNJE S KOLESOM.



PREPOVED  
ZAVIJANJA V  
DESNO.



Kaj nam  
prepoveduje ta  
znak?



Kaj pa ta dva?

**Znaki, ki so modre barve, nas obveščajo.**



Znak nam sporoča, da smo na območju kolesarske steze ali poti.





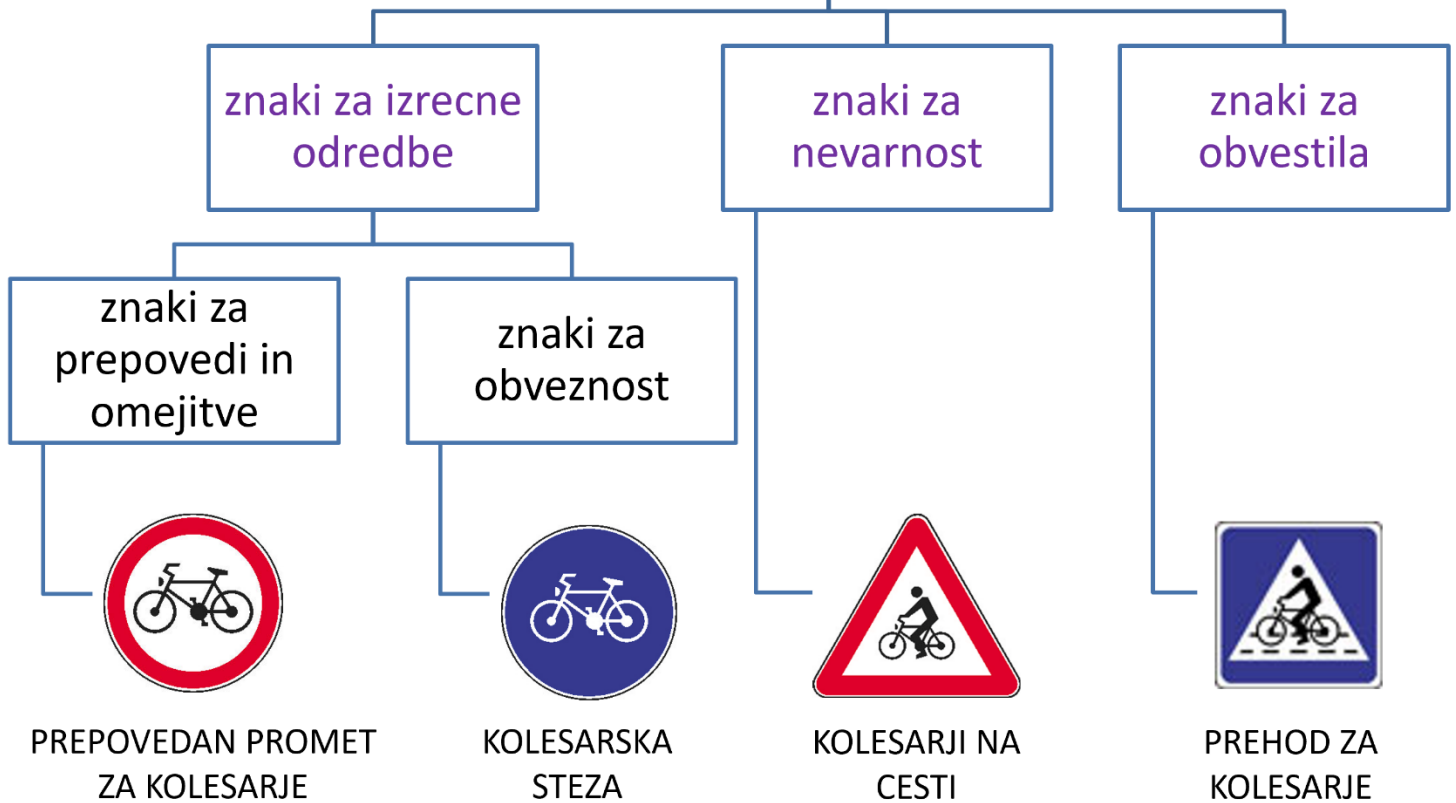
Kolesarska steza in pločnik



Konec kolesarske steze

# ZAPIS V ZVEZEK

## Vrste prometnih znakov



## PONOVIMO

V katero skupino sodi znak?



ZNAKI ZA  
PREPOVEDI  
IN OMEJITVE

ZNAKI ZA  
OBVEZNOST

ZNAKI ZA  
NEVARNOST

ZNAKI ZA  
OBVESTILA





ZNAKI ZA  
PREPOVEDI  
IN OMEJITVE

ZNAKI ZA  
OBVEZNOST

ZNAKI ZA  
NEVARNOST

ZNAKI ZA  
OBVESTILA

**Razvrstimo še ostale znake in pojasnimo njihov pomen ...**



**Za boljšo utrditev pa še kviz ...**

**[http://www2.arnes.si/~osngso3s/promet znaki.htm](http://www2.arnes.si/~osngso3s/promet_znaki.htm)**

