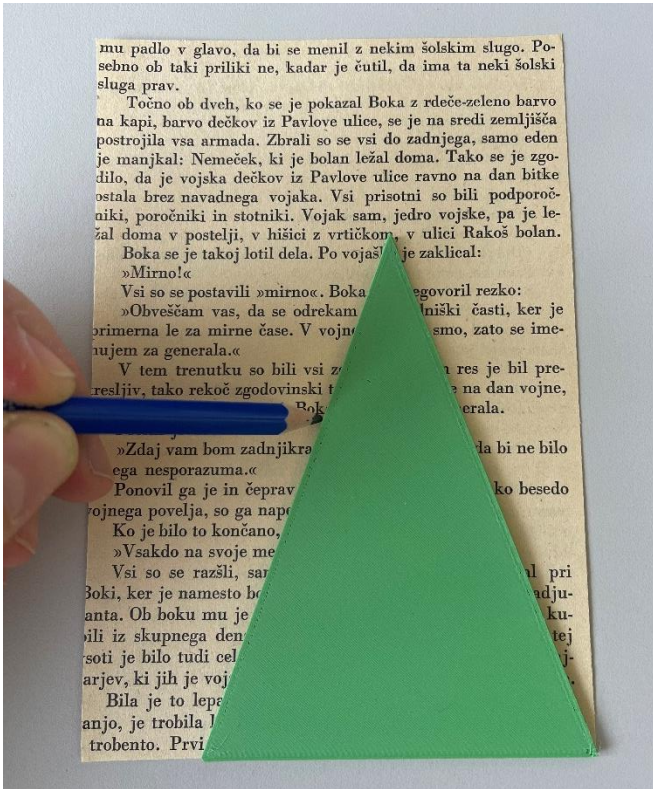
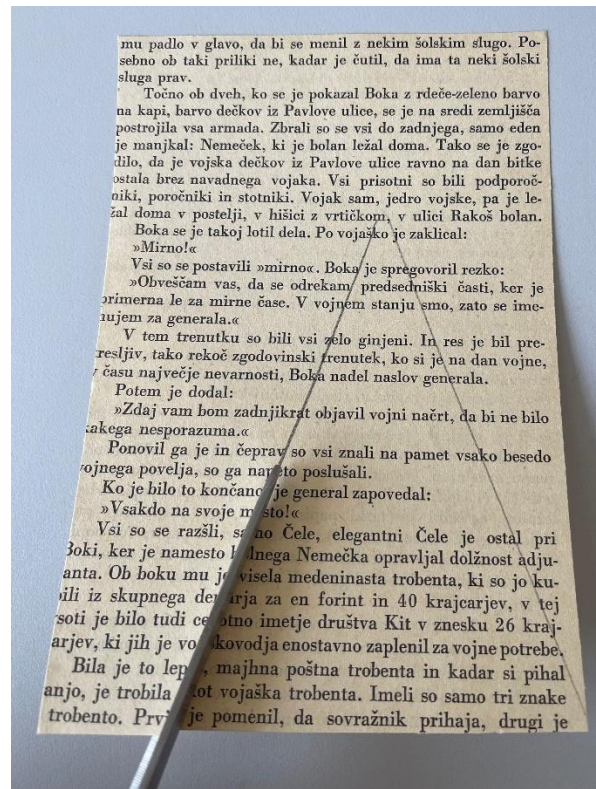


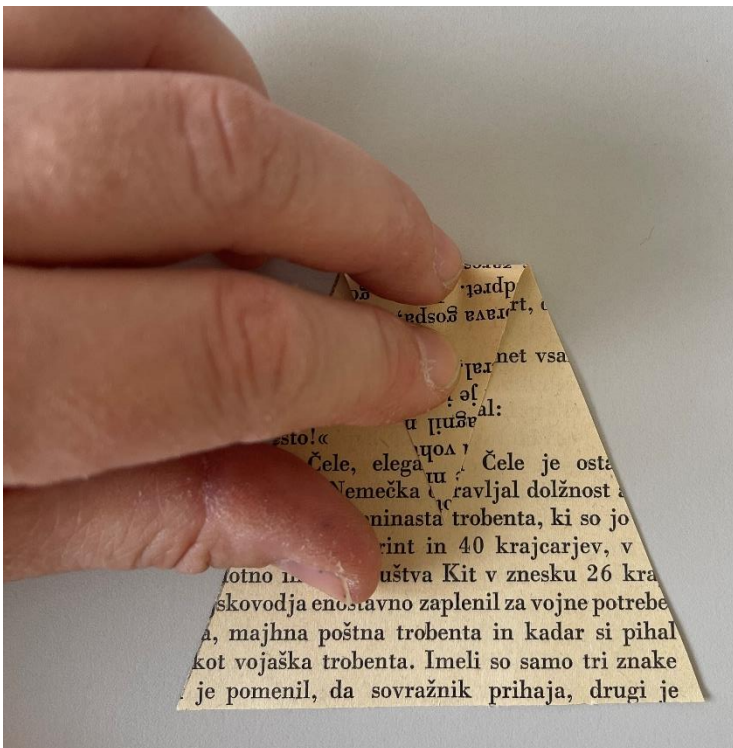
# NAVODILA ZA IZDELAVO JELENA



S SVINČNIKOM IN S POMOČJO ŠABLONE NARIŠI TRIKOTNIK.



IZREŽI GA



VRH TRIKOTNIKS PREPOGNI NAVZDOL, DA DOBIŠ GLAVO



S POMOČJO LUKNJAČA IZREŽI RDEČ NOSEK



NOS PRILEPI NA ŠPICO TRIKOTNIKA



NALEPI TRIKOTNIK NA RJAV KARTON DO SPODNJEGA ROBA

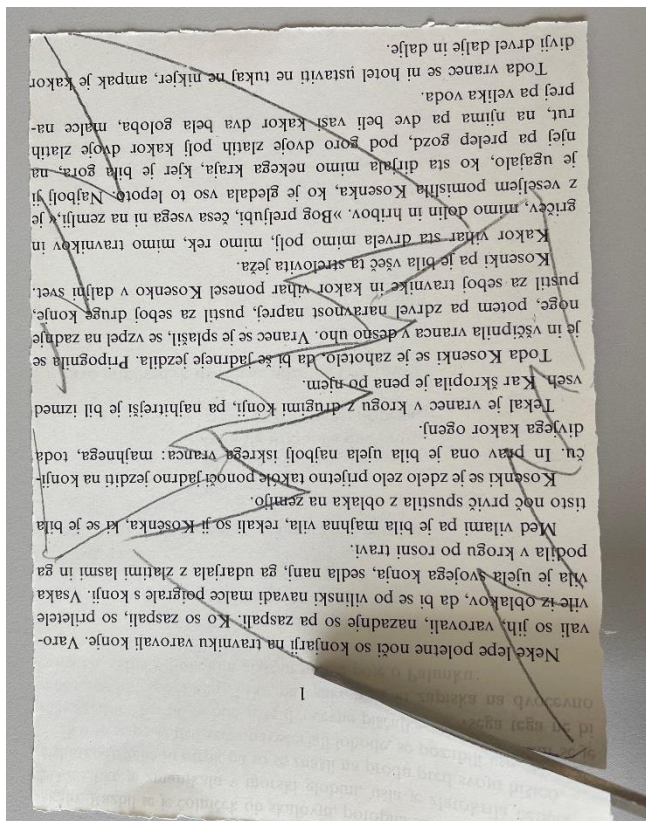



JELENU DORIŠU OČI IN ROGE

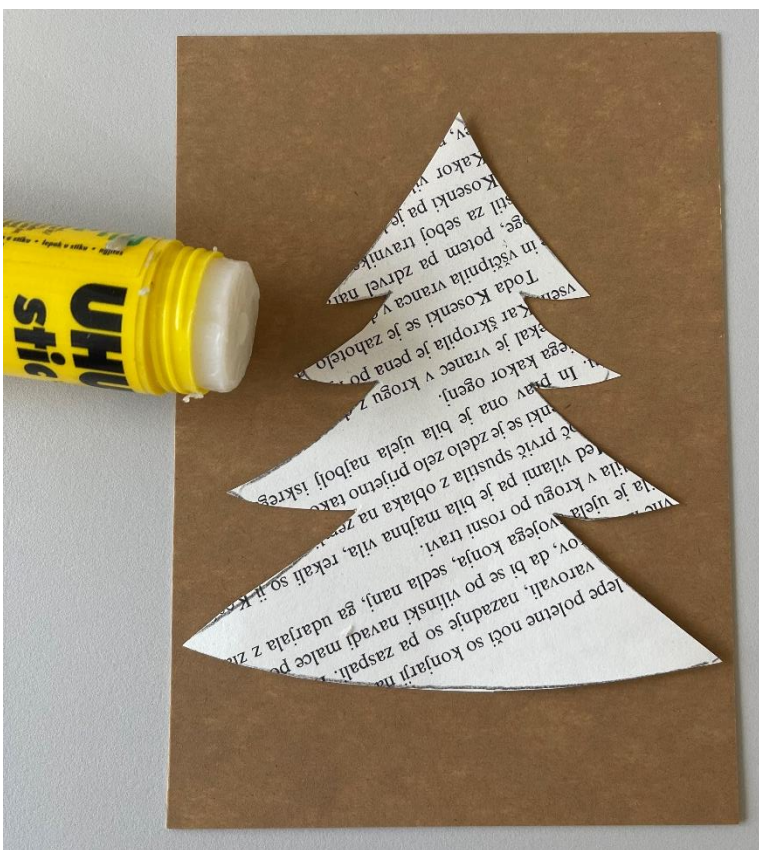


NA ROGE PRILEPI BARVNE KROGCE

# NAVODILA ZA IZDELAVO SMREKE



S SVINČNIKOM IN S POMOČJO ŠABLONE NARIŠI OBLIKO SMREKE IN JO IZTRIŽI



NALEPI JO NA SREDINO RJAVEGA KARTONA

NA SMREKO PRILEPI BARVNE KROGCE



Z BELIM FLOMASTROM NARIŠI DEBLO IN MALO OKRASIŠ

# NAVODILA ZA IZDELAVO VOŠČILNICE S KROGI (BUNKICAMI)




IZBERI 3 MANJŠE KROGE IN DVA VEČJA TER JIH NALEPI NA RJAV KARTON. S ČRNIM FLOMASTROM DORIŠI PENTLJE IN VRVICE


# NAVODILA ZA IZDELAVO ANGELA




PREPOGNI BARVNI KROG NA POLOVICO (KRILA)



KROG IZ ČASOPISNEGA PAPIRAJ PREPOGNI IZ LEVE IN DESNE



DA DOBIŠ TRIKOTNO OBLIKO (OBLEKO)

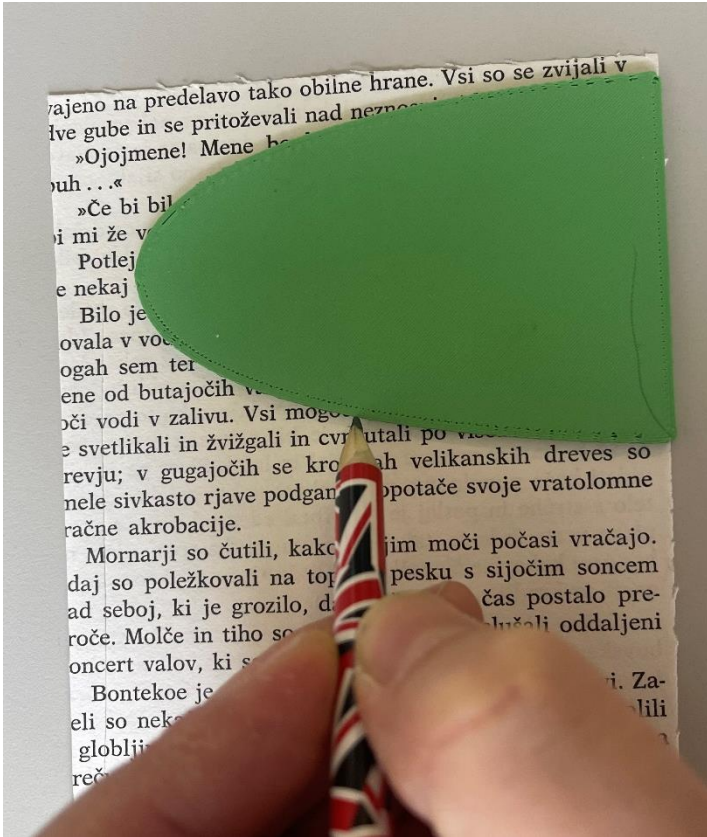


NAJPREJ NALEPI KRILA NA SREDINO RJAVEGA KARTONA, POTEM ŠE OBLEKO. NA VRHU DODAJ KROG ZA GLAVO

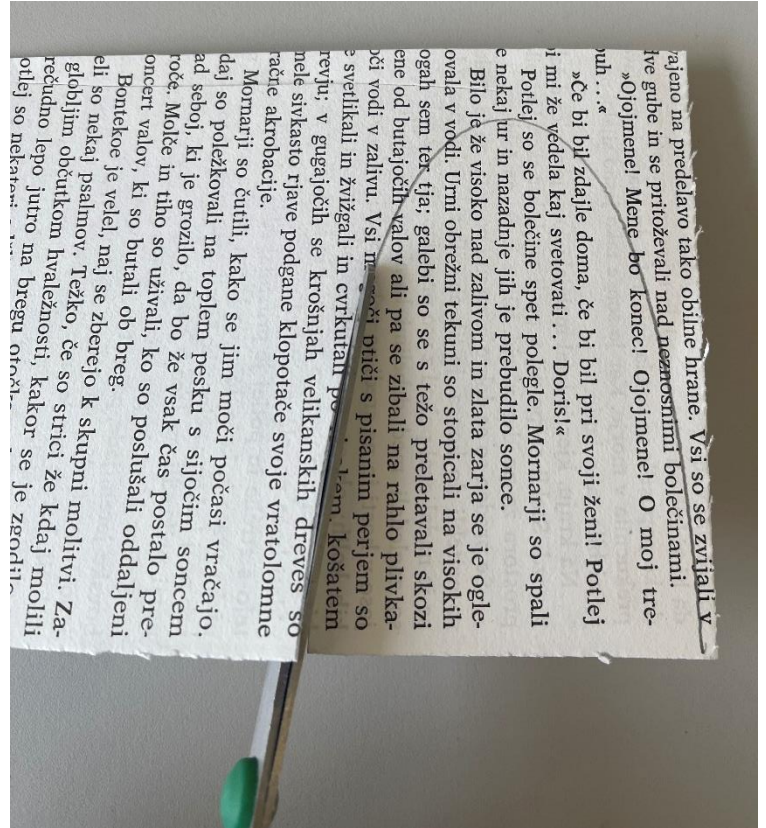


Z BELIM FLOMASTROM MALO OKRASIŠ RJAVO PODLAGO

# NAVODILA ZA IZDELAVO SNEŽAKA



S SVINČNIKOM IN OBRISI ŠABLONO NA ČASOPISNI PAPIR




OBLIKO TELESA IZTRIŽI



IN PRILEPI NA RJAV KARTON DO SPODNJEGA ROBA



S ŠABLONO NARIŠI ŠAL NA BARVNI PAPIR



ŠAL IZREŽI



IN GA PRILEPI NA TELO NIŽJE OD VRHA



KROG ZA GLAVO PRILEPI DO ROBA ŠALA



S ČRNIM FLOMASTROM NARIŠI GUMBE, NASMEJANA USTA IN ROKI



IZ ORANŽNEGA PAPIRJA IZREŽI TRIKOTNIK ZA NOS IN GA PRILEPI