

Likovna umetnost, 5. razred

UČNA TEMA: Origami - rože

POTEK URE

Kaj je simetrija?



O pojmu simetrija smo pri likovni umetnosti že govorili, prav tako smo se simetrijo ukvarjali pri matematiki.

O simetrični likovni kompoziciji govorimo takrat, kadar umetnik barvne ploskve, oblike in velikosti na likovni ploskvi, v oblikovanju prostora ali pri kipu razporedi tako, da je leva polovica približno enaka kot desna, ali da je zgornji del enak spodnjemu.

Torej lahko simetrične kompozicije z neko navidezno črto razpolovimo na dva enaka dela. Seveda likovna simetrija ni vedno tako natančna, kot matematična.





Primeri:





**Simetrijo najdemo tudi v naravi.
Primeri:**



**Simetrične oblike delujejo na naše oko umirjeno,
uravnoteženo.**

**S simetrijo se bomo srečevali tudi pri današnji
likovni umetnosti.**

**Za delo potrebujete kolaž papir ali trši (šeleshamer –
najdete ga v likovni omari)) papir, narezan na
različno velike kvadrate.**

Poglejte si nekaj navodil za izdelavo...

<https://www.youtube.com/watch?v=PmeCFYMLuas>

<https://www.youtube.com/watch?v=BATWfPjr3MI>

<https://www.youtube.com/watch?v=pGJHvUSfwWk>

<https://www.youtube.com/watch?v=911As8DrrZk>





Narejen cvet podarite z lepimi željami in hvaležnostjo.

