

Likovna umetnost, 5. razred

UČNA TEMA: Maček

POTEK URE

Danes bomo poustvarjali po slikarju in umetniku Romeru Brittu.

Njegova dela si pogledjmo [TUKAJ](#).

Zelo kratek življenjepis umetnika

Britto je rojen v Braziliji in je živel in odraščal med veliko družino osmih bratov in sester. Že zelo zgodaj je spoznal svoj talent in kar je videl in kar si je zamislil, je slikal na površinah, kot so časopisi, karton ali ostanki, ki jih je lahko najti. Šolal se je v Parizu, sedaj pa živi v Miamiju na Floridi. Njegove razstave so bile prikazane po vsem svetu.



2. Kaj potrebujemo za delo?

- risalni list (ali pa tako kot umetnik Britto vzameš karton oz. časopisni papir)
 - barvice, flomastre
- domišljijo in koš dobre volje

NAVODILA ZA DELO

Pogledaš postopek ter postaneš slikar.

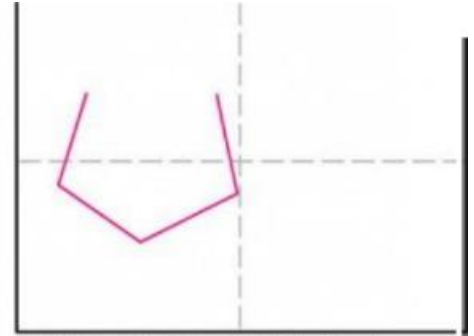
Ne pozabi – za lažji začetek list razdeli na 4 enake dele. To narediš tako, da ga prepoloviš po daljši in krajši stranici.

Sliko mačka si lahko narahlo skiciraš, nato pa prevlečeš s črnim flomastrom.

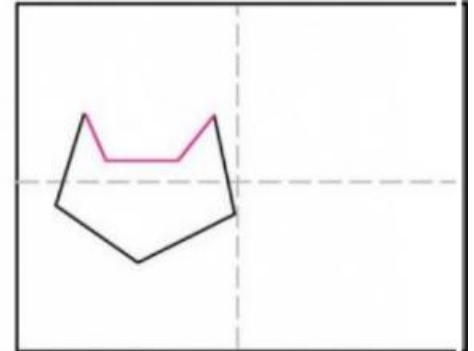
Nato sliko opremiš z različnimi vzorci (vodilo sta pika in črta).

Tvoj maček ima lahko drugačne barve in vzorce. Ob slikanju si lahko pozoren na znanje, ki ga imaš (svetlo – temni kontrast, nasprotne oz. komplementarne barve...). V pomoč ti je lahko tudi barvni krog.


Uživaj pri ustvarjanju!



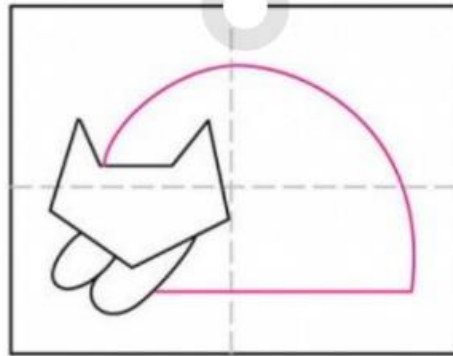
1. Make guide lines. Start the head.



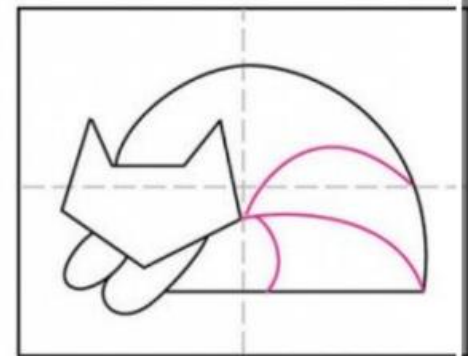
2. Draw two cat ears as shown.



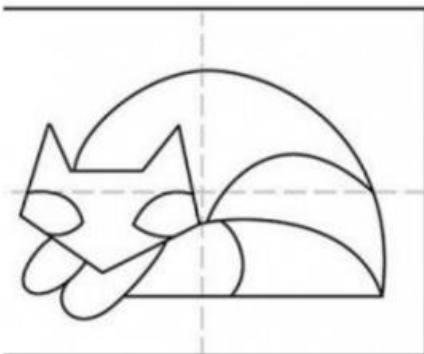
Draw two paws.




4. Draw large half circle for the body.



5. Draw three curved lines.



Draw outside of eyes.



7. Draw inside eyes, and four lines.



8. Trace with a thick black marker. Fill the...