

Peter Krašovec

2letnik: Ličenje teorija 1 (LIČ t1)

Kaj potrebujem pri urah:

Zvezek (mapa, akta) je obvezen!!!

10 x brezčrtnih listov A4 v »prozorni srajčki«

Pribor za risanje oz. slikanje:

2 tehnična svinčnika ali 5 (ošiljenih navadnih)

Radirka

Barvne svinčnike

Vodene barvice oz. akvareli za doma

2 kemična svinčnika

- OBŠIRNEJŠA SNOV BO NA ŠOLSKI SPLETNI UČILNICI.
- PODROBNEJŠA PA V ZVEZKU
- zvezek je obvezen!!! Snov mora biti prefotokopirana če manjkate! Snov vam ponovno razložim samo ob vašem zvezku!

- *Vse ocene morate pridobiti do*

konca aprila

Kdor ne bo pridobil ocen bo

Neocenjen oz. 1

**Opravičila so samo resna zdravniška
opravičila, npr, bolnišnično zdravljenje
oz. odobritev Celotnega učiteljskega
zbora ali ravnateljica**

- Red in nered ...:
- V razred vstopate potiho.
- Ko dam znak vstanete. Stojite mirno. Telo je postavljeno vzporedno s klopjo. Stojimo DOSTOJANSTVENO!
Vzravnano. Roke mirno počivajo ob telesu.

Gledamo v učitelja. Skupaj se v tišini zahvaljujemo se za vse kar imamo! Npr.: Da lahko hodimo v neplačniško šolo. Oz. PO DOMAČE, DA DASTE MIR!!!
Na znak učitelja se lahko vsedete. (rdeče napisano=povedano na skoraj vsaki uri)

● **Reditelji in vi** sami **javite poškodbe** v razredu.

- Ob koncu ur **pospravite** svoj sedež in okolico do sosedov.
- V razredu se **ne govori** oz, se po potrebi govori šepetaje.
- Kdor ne dela gre na čik!
- Zamujanje in odhajanje?
3 minute po zvonjenju zapišem brez vprašanj
- **Odhod iz razreda- ob zvonjenju oz. ko vas izpustim!**
- Ko vas pozovem pospravite okoli svojega sedeža, greste pred vrata in počakate. REDITELJA PREGLEDATA RAZRED. Nato vas izpustim. Ali pa ne. ??

Dolžnosti rediteljev! »Sej vejste! Jouu«

- Reditelja **VEDNO vstaneta** in povesta kdo manjka. Že prej sta si pogledala situacijo v razredu.
- Ob koncu pouka pregledata razred in ga pospravita oz. poiščeta »onesnaževalca« po **sedežnem redu**.

VSEBINSKI SKLOPI oz. OCENE

2. letnik

1. Mladinski alternativni stili – ličenje (seminarska naloga-oddana na spletno učilnico s pisnim in ustnim zagovorom, + 4 risbe v izbranem stilu)

1. Ekstravagantni in Nadrealistični stil – ličenje: 11 risb s komentarjem
Strip

1. Avtoportret – ličenje: 6 risb

Vaša oz. tvoja »podoba«: glava višina okoli 13 cm!

Ključ za e-učilnico: 2. A. = drugi.a

: 2. B. = drugi.b

: 2. D. = drugi.d

: 2. E. = drugi.e

-Z malimi črkami, vse skupaj, pika





Brezplačna 50-urna izobraževanja na Srednji frizerski šoli Ljubljana

Iskalnik

Išči



Piškotki



XXXXXX

YYYYYY

Nadzorna plošča

Prilagodi to stran

NAVIGACIJA

Nadzorna plošča

Prva stran spletnega mesta

Moji predmeti

SPOROČILA

Ni sporočil

Sporočila

PREGLED PREDMETA

Časovnica

Predmeti

Razvrsti po datumih

Razvrsti po predmetih



Ni prihajajočih rokov za dejavnosti

UPORABNIKOVE ZASEBNE DATOTEKE

Ni datotek na voljo

Upravljaj zasebne datoteke...

KOLEDAR

januar 2019

pon	tor	sre	čet	pet	sob	ned
	1	2	3	4	5	6
7	8	9	10	11	12	13
14	15	16	17	18	19	20
21	22	23	24	25	26	27
28	29	30	31			

Moji predmeti

PREGLED PREDMETOV

MOJA ZADNJA PRIZNANJA

Ni prihajajočih rokov za dejavnosti

21	22	23	24	25	26	27
28	29	30	31			

PREGLED PREDMETOV

Organizacija

All ▾

- Informatika 2017/2018 - 1. letnik**
(Predmeti)
- Slovenščina**
(Predmeti)
- Strokovna teorija (FRIt)**
(Predmeti)
- Umetnost, FRI t2, LIČ t1, IZA**
(Predmeti)

MOJA ZADNJA PRIZNANJA
Za prikaz ni na voljo nobenega priznanja

PRIHAJAJOČI DOGODKI
Ni prihajajočih dogodkov
[Pojd na koledar...](#)
[Nov dogodek...](#)

SPOROČILA
Ni sporočil
[Sporočila](#)

Za pomoč in podporo se obrnite na vašega skrbnika na vaši organizaciji.

Gradivo za Umetnost

- PRVI ŠOLSKI DAN 1. LETNIK
- Poenostavljena PRAVILA OCENJEVANJA
- KRITERIJI OCENJEVANJA- NA KRATKO
- 1. del DELOVNI ZVEZEK EGIPT-GRČIJA
- 2.del GOTIKA-RENEŠANSA DELOVNI ZVEZEK
- 3.del DELOVNI ZVEZEK-BAROK ROKOKO
- PrintBox - navodila
- RISANJE GLAVE
- RISANJE TELESA
- WILLENDORFSKA-PONAVLJANJE
- GRČIJA-ANTIKA-PONAVLJANJE
- IZZA-DELOVNI ZVEZEK-GLAVE
- TOČKA
- LINIJA
- KARAKTER LINIJ
- 2. LETNIKprvi šolski dan-PARNA LETA.
- VELIKE OČI-MODEL


1. let
UME in
FRI T2

Iza 1. let

2. let

NAVIGACIJA 


- Domov
- ▀ Moj dom
- ▀ Strani spletnega mesta
- ▀ Trenutni predmet
 - ▾ UmeKra
 - Sodelujoči
 - Priznanja
 - Splošno
 - Gradivo za Umetnost
- ▀ Moji predmeti

NASTAVITVE 


- ▾ Skrbništvo predmeta
 - ✎ Vključi urejanje
 - ⚙ Uredi nastavitve
- Uporabniki
- ▾ Filtri
 - Poročila
- 📊 Ocene
- ⚙ Gradebook setup
 - Priznanja
- 📄 Varnostna kopija
- 🔄 Obnovi
- 📂 Uvozi
- 🔄 Ponastavi
 - Zbirka vprašanj
- Zamenjaj vlogo v...




Gradivo za Umetnost

-  PRVI ŠOLSKI DAN 1. LETNIK
-  Poenostavljena PRAVILA OCENJEVANJA
-  KRITERIJI OCENJEVANJA- NA KRATKO
-  1. del DELOVNI ZVEZEK EGIPT-GRČIJA
-  2.del GOTIKA-RENEANSANS DELOVNI ZVEZEK
-  3.del DELOVNI ZVEZEK-BAROK ROKOKO
-  PrintBox - navodila
-  RISANJE GLAVE
-  RISANJE TELESA
-  WILLENDORFSKA-PONAVLJANJE
-  GRČIJA-ANTIKA-PONAVLJANJE
-  IZZA-DELOVNI ZVEZEK-GLAVE
-  TOČKA
-  LINIJA
-  KARAKTER LINIJ
-  2. LETNIKPrvi šolski dan-PARNA LETA.
-  VELIKE OČI-MODEL
-  OČI-MODEL-OBRAZ-LIČENJE
-  2. LET-MLADINSKI STIL -LIČENJE
-  NAVODILA ZA MLADINSKI STIL
-  OSNOVNO LIČENJE
-  HIPPIY STIL
-  VINTAGE STIL-INDUSTRIJSKI
- BARBIE STIL
- LATINO, GANBSTER, ČEFO STIL



IŠČI PO FORUMIH 

[Napredno iskanje ?](#)

ZADNJE NOVICE 

[Dodaj novo temo...](#)

(Ni še objavljenih novic)

PRIHAJAJOČI DOGODKI 

Ni prihajajočih dogodkov

[Pojdi na koledar...](#)

[Nov dogodek...](#)

NEDAVNE DEJAVNOSTI 

Dejavnost od petek, 31. avgust 2018, 07:55

[Celotno poročilo nedavnih dejavnosti ...](#)

Nič novega od vaše zadnje prijave

 2. LETNIK prvi šolski dan-PARNA LETA.

 VELIKE OČI-MODEL

 OČI-MODEL-OBRAZ-LIČENJE

 2. LET-MLADINSKI STIL -LIČENJE

 NAVODILA ZA MLADINSKI STIL

 OSNOVNO LIČENJE

 HIPPIY STIL

 VINTAGE STIL-INDUSTRIJSKI

 BARBIE STIL

 LATINO GANGSTER ČEFO STIL

2. let

na spletni učilnici

VELIKE OČI-MODEL

Lahko poiščete svoje oči: drawing eyes

Risanje:

potrebujete model:

oči

glave(cel obraz),

telesa

- **Minimalni standardi znanja - seznanitev s pravili ocenjevanja.**

<p>1. <u>Glava</u>: oblika glave, glava ima neke zakonitostne proporce= razmerja, obliko čela, ličnice, čeljust. Dosegljivo na spletni učilnici oz. internetu =drawing head</p>	<p>20%</p>
<p>2. <u>Oblika pričeske</u>: Nariše <u>svojo</u> zgodovinsko pričesko, linije potekajo, kot potekajo linje las. Ni kopija.</p>	<p>20%</p>
<p>3. <u>Ideja</u>: preoblikovanje „PREDMETOV“ po lastnih originalnih zamislih</p>	<p>20-80%</p>
<p>4. <u>Čistost</u> izvedbe. Tudi obravnava <u>format</u>a= celovitost podobe</p>	<p>20%</p>
<p>5. <u>Kvaliteta risbe.</u></p>	<p>20%</p>

- V mojo redovalnici vpisujem ocene od 1-7.
- 1=1
- 2=2
- 5=5
- 7=5+2 – UPOŠEVAM PRI ZAKLJUČEVANJU OCEN
- 7 pomeni, da je ideja zelo, inovativna, duhovita, likovno prečiščena, ...