

Pripomočki za žongliranje

Iz navadnih nogavic lahko narediš
čudovito darilo – žogice
za žongliranje!

Potrebuješ:


- nogavice
- škarje
- suh (neskuhan) riž
- gumijaste elastike
- iglo in sukanec

1




Nogavico odreži tik nad peto in tik pod njo.
Za žonglersko žogico potrebuješ samo prstni
del nogavice in del nad gležnjem.

2



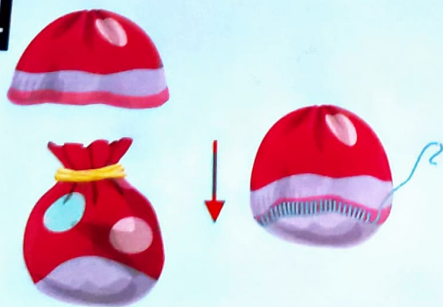
V prstni del vsuj toliko riža, da je približno do
polovice poln. Zgoraj stisni in ovij z gumijasto
elastiko, da bo držala skupaj.

3



Zgornji del nogavice obrni z notranjo stranjo
navzven. Na sredini ga nekajkrat stisni z elastiko.
Zgornji del zavijaj navzdol, da se spet vidi prava
stran. Zdaj moraš imeti majhno čepico.

4



Čepico postavi na del nogavice, napolnjen
z rižem, in jo potisni dol. Oba dela sešij skupaj
po spodnjem robu.

Namig!

Iz enega para nogavic lahko narediš dve žogici.
Za žongliranje s tremi žogicami potrebuješ torej
dva para. Če imaš kakšne stare nogavice brez
para, je še bolje: iz vsake naredi po eno žogico.

Namig!

Žonglerske žogice lahko narediš
tudi iz daljših nogavic. Samo
odreži del s prsti (kot zgoraj),
potem pa z vrha golenskega dela
nogavice odreži enako dol kos.



Namigi!

Pete nogavice ne zavrzi. Lahko jo uporabiš za kak drug izdelek.

