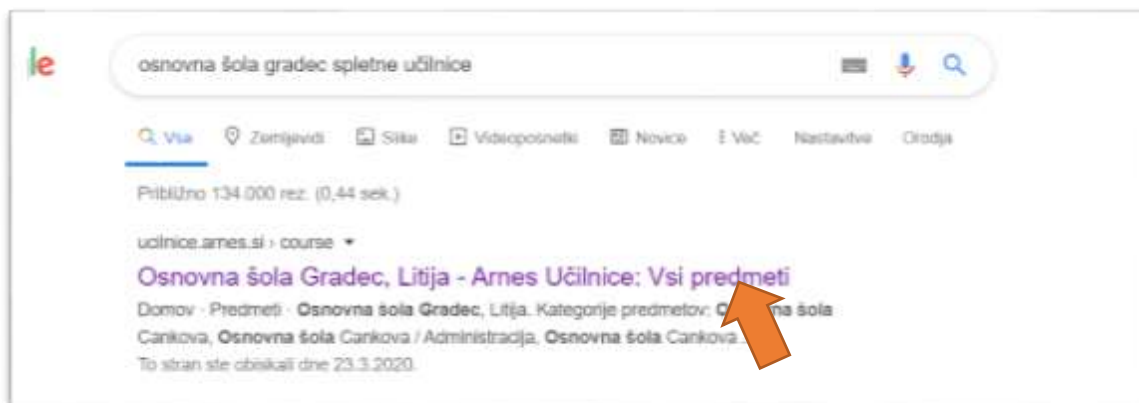


KAKO SE PRIJAVIM V »PADLET« POUK NA DALJAVO

Grem v spletno učilnico OŠ Gradec.



Poiščem: RAZREDNA STOPNJA.



4. razred.



V rubriki SPLOŠNO najdeš povezavo **KAJ POČNEM?**



Pritisneš na povezavo in prideš na stran, ki se imenuje Padlet. Odpre se ti POUK NA DALJAVO OŠ Gradec (četrti razred).

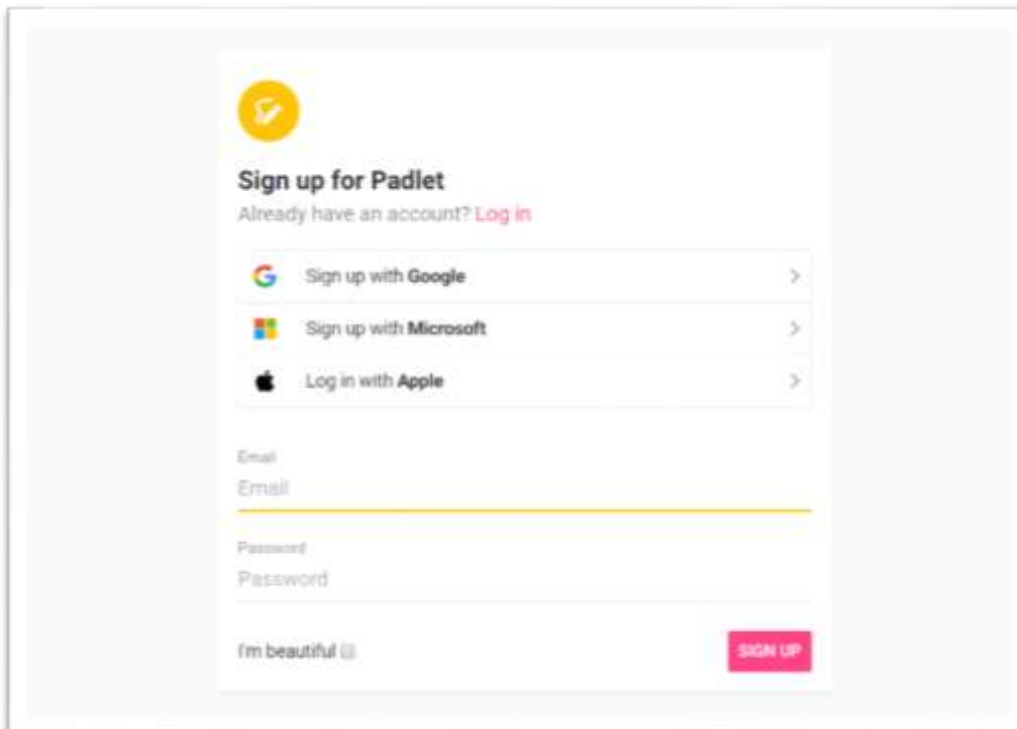


Vsak dan lahko objaviš kakšno fotografijo, nam ponudiš kakšen izziv, kaj lepega napišeš in zaželiš ostalim četrtošolcem.

Preden začneš se PRIJAVIŠ. To narediš TAKOLE: desno zgoraj pritisni na SIGN UP ali LOG IN.



Odpre se ti stran:

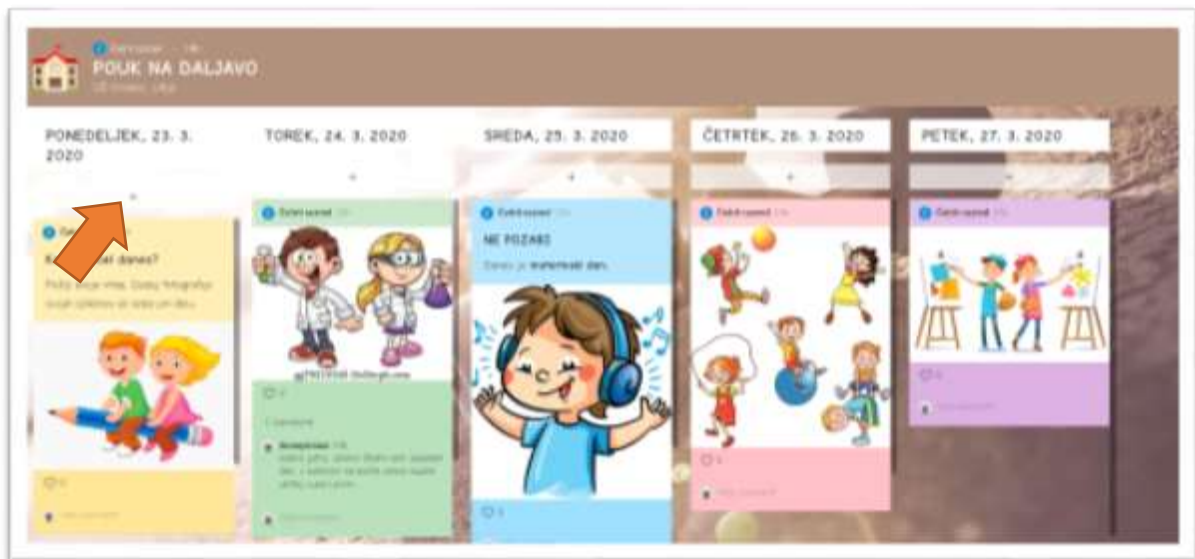


Tukaj boš potreboval pomoč in soglasje staršev, da se vpišeš preko Google, Microsoft ali Apple računa.

Na spletno stran POUK NA DALJAVO lahko objavljaš tudi brez PRIJAVE, vendar je v tem primeru **OBVEZNO**, da se pod svojo objavo podpišeš (lahko samo z imenom), da bomo vedeli, kdo nam je prispevek poslal.

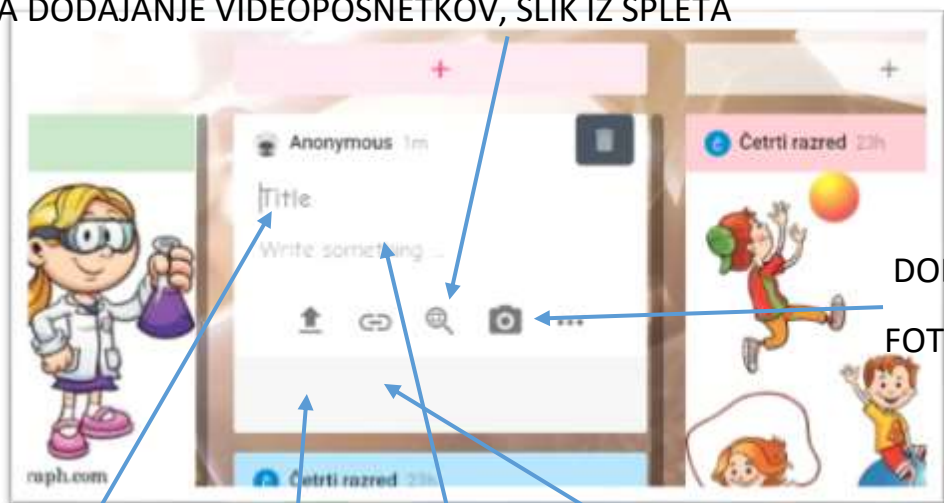
PRISPEVEK ODDAŠ POVSEM PREPROSTO:

Pritisneš na +.



Odpre se ti okno:

IKONA ZA DODAJANJE VIDEOPOSNETKOV, SLIK IZ SPLETA



DODAJANJE
FOTOGRAFIJ

IKONA ZA DODAJANJE SPLETNIH POVEZAV

PROSTOR ZA NASLOV

PROSTOR ZA ZAPIS

IKONA ZA DODAJANJE RAZLIČNIH DATOTEK