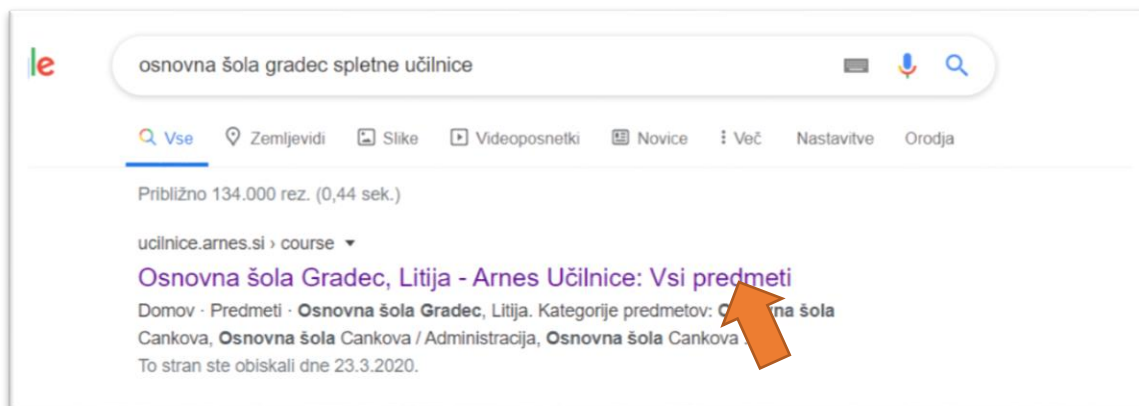


KAKO SE PRIJAVIM V »PADLET« POUK NA DALJAVO

Grem v spletno učilnico OŠ Gradec.



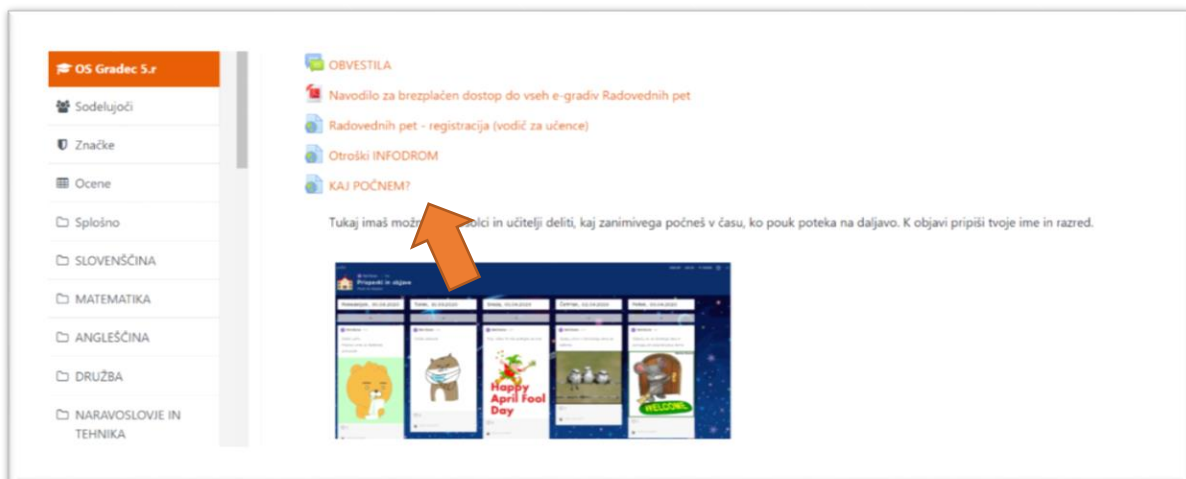
Poiščem: RAZREDNA STOPNJA.



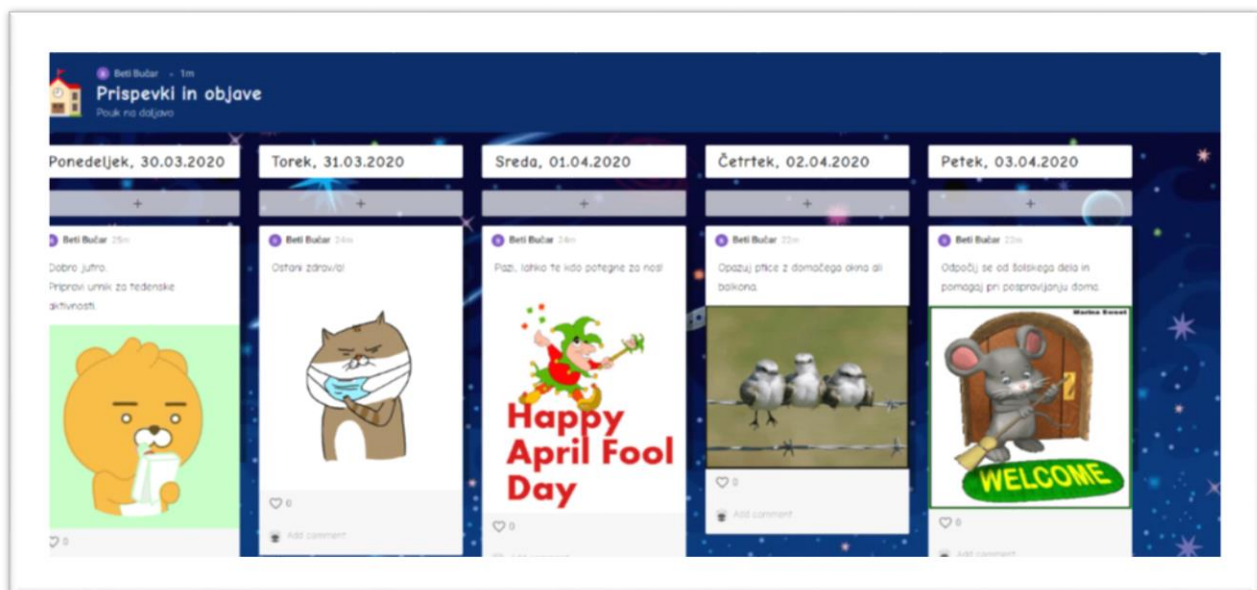
5. razred.



V rubriki SPLOŠNO najdeš povezavo **KAJ POČNEM?**



Pritisneš na povezavo in prideš na stran, ki se imenuje Padlet. Odpre se ti **POUK NA DALJAVO OŠ Gradec (peti razred)**.



Vsak dan lahko objaviš kakšno fotografijo, nam ponudiš kakšen izziv, kaj lepega napišeš in zaželiš ostalim petošolcem.

Preden začneš se PRIJAVIŠ. To narediš TAKOLE: desno zgoraj pritisni na SIGN UP ali LOG IN.



Odpre se ti stran:

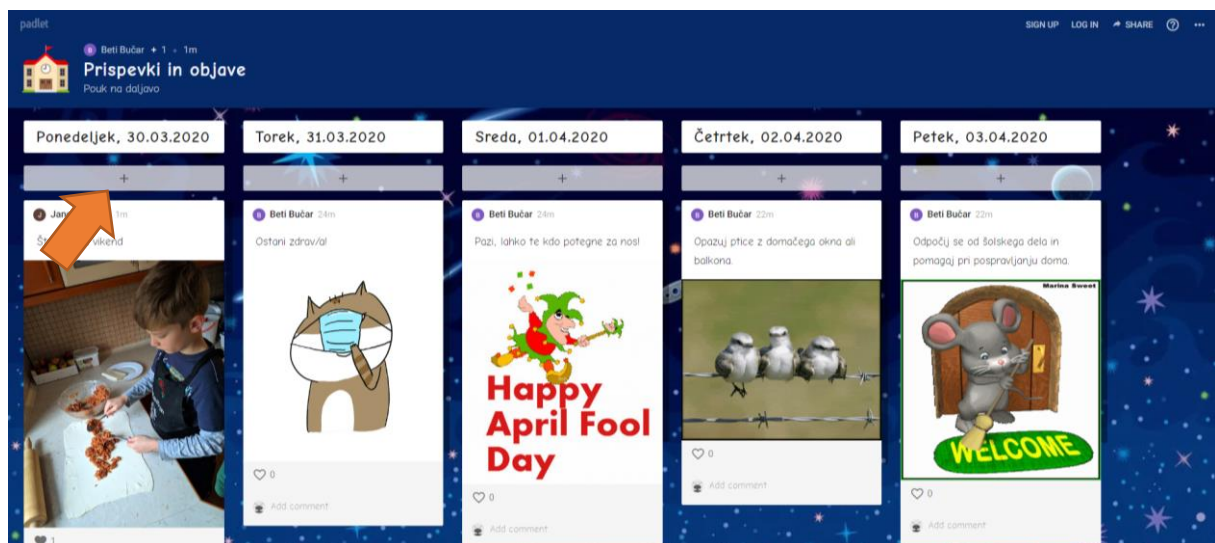
A screenshot of the Padlet sign-up page. It features a yellow circular logo with a pencil icon. Below the logo, the text reads 'Sign up for Padlet' and 'Already have an account? Log in'. There are three options for signing up: 'Sign up with Google', 'Sign up with Microsoft', and 'Log in with Apple'. Below these options is a form with fields for 'Email' and 'Password', and a checkbox labeled 'I'm beautiful'. A pink 'SIGN UP' button is located at the bottom right of the form.

Tukaj boš potreboval pomoč in soglasje staršev, da se vpišeš preko Google, Microsoft ali Apple računa.

Na spletno stran POUK NA DALJAVO lahko objavljaš tudi brez PRIJAVE, vendar je v tem primeru **OBVEZNO**, da se pod svojo objavo podpišeš (lahko samo z imenom), da bomo vedeli, kdo nam je prispevek poslal.

PRISPEVEK ODDAŠ POVSEM PREPROSTO:

Pritisneš na +.



Odpre se ti okno:

IKONA ZA DODAJANJE VIDEOPOSNETKOV, SLIK IZ SPLETA

