

Drage učenke in učenci,

za tretji teden smo vam v svetovalni službi pripravili nekaj interaktivnih vaj  
s področja angleščine, da ne boste imeli vse samo »na papirju«. 😊

Tokrat se boste torej malce »poigrali« s klikanjem ...

1. Najprej v brskalnik vpišite »**GAMES TO LEARN ENGLISH**« in kliknite na prvi zadetek: **Learn English - Online ESL Games**.

Lahko pa enostavno skopirate tole povezavo: <https://www.gamestolearnenglish.com/>

2. Nato se vam prikažejo različne igre, ki so odlične za zabavno utrjevanje snovi.

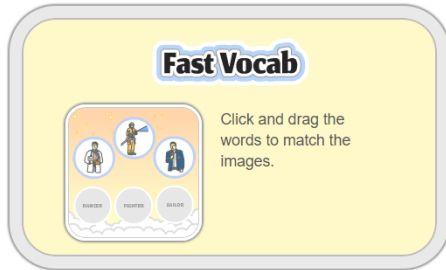
Spodaj vam prilagamo slovenska navodila za posamezne igre.

 <p><b>Fast Vocab</b> Click and drag the words to match the images.</p>	 <p><b>The Future</b> Practice future sentences with 'Going To'.</p>	 <p><b>Fast English</b> Listen to the words and click on the images.</p>	 <p><b>Perfect Tense</b> Practice making sentences in perfect tense.</p>
 <p><b>Vocab Game</b> Reveal the images and click on the words.</p>	 <p><b>FAST PHRASES</b> Describe the images by making sentences.</p>	 <p><b>Clothes</b> Read the sentences and move the clothes.</p>	 <p><b>Prepositions</b> Move the objects to match the prepositions.</p>
 <p><b>Big Describer</b> Read the description and click on the matching image.</p>	 <p><b>Jobs Game</b> Guess the job and practice job language.</p>	 <p><b>Monster Numbers</b> Listen to the numbers and move the monster.</p>	 <p><b>Concentration</b> Find the matching pairs of images and words.</p>
 <p><b>PAST TENSE</b> Practice making sentences in past tense.</p>	 <p><b>Compare</b> Look at the images and make comparatives.</p>	 <p><b>Phrasal Verbs</b> Click the words to practice making phrasal verbs.</p>	 <p><b>Bubbles</b> Click the bubbles and construct sentences.</p>
 <p><b>TIME</b> Interactive clock to practice telling the time.</p>	 <p><b>Falling Clouds</b> Move the clouds to make sentences.</p>	 <p><b>Phrase making</b> Click on the words to complete the phrases.</p>	 <p><b>Hang Man</b> Guess letters to spell out a hidden word.</p>
 <p><b>Spelling Bee</b> Look at the image and then spell the word.</p>	 <p><b>Conditional sentences</b> Make conditional phrases to match the images.</p>	 <p><b>Animal Mystery</b> Guess the animal by forming questions.</p>	

## NAVODILA za posamezne igre:

(pri vseh igrah imate možnost slišati tudi pravilno izgovorjavo besede ali stavka v angleškem jeziku, zato vklopite tudi zvočnike 🗣️)

### »HITRI SLOVARČEK«



1. Najprej klikni na »START«.
2. Nato izberi **PODROČJE**, s katerega želiš ponoviti besede, in klikni nanj.
3. Ko se igra odpre, se v krožcih prikažejo sličice in besede. Vse kar moraš storiti je, da klikneš na sličico in jo preneseš na besedo.
4. V drugem delu igre pa se prikaže samo ena slika, ti pa moraš klikniti na pravo besedo spodaj.

PRIJETNO IGRANJE. 🗣️

### »HITRA ANGLEŠČINA«



1. Najprej izberi **HITROST** igranja (**FAST** = hitro (igra je časovno omejena), **SLOW** = počasi (igra ni časovno omejena)).
2. Nato izberi **PODROČJE**, s katerega želiš ponoviti besede, in klikni nanj (primeri posameznega področja so zapisani v pravokotniku nad sličicami).
3. Tvoja naloga je, da klikneš na sličico predmeta, ki je zapisan v pravokotniku nad sličicami.

PRIJETNO IGRANJE. 🗣️

### »OPISOVANJE«



1. Najprej klikni na »START«.
2. Najprej izberi **PODROČJE** in klikni nanj (primeri posameznega področja so zapisani v pravokotniku nad sličicami).
3. Tvoja naloga je, da klikneš na predmet, opisan v stavku pod ponujenimi sličicami.

PRIJETNO IGRANJE. 🗣️

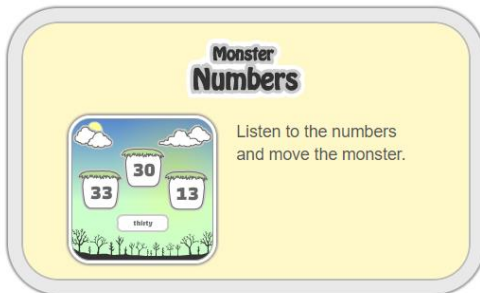
## »POKLICI«



1. Najprej klikni na »START«.
2. Nato lahko s puščicama »levo« in »desno« ob okvirčku PLAY pregledaš posamezne poklice, da si osvežiš spomin.
3. Nato klikni na »PLAY«.
4. V prvem delu igre moraš sličice prestaviti nad prave poklice.
5. V drugem delu moraš s pomočjo ponujenih besed tvoriti stavke, ki opisujejo poklic na sliki (bodi pozoren/pozorna, ali gre za moškega ali žensko).

PRIJETNO IGRANJE. 😊

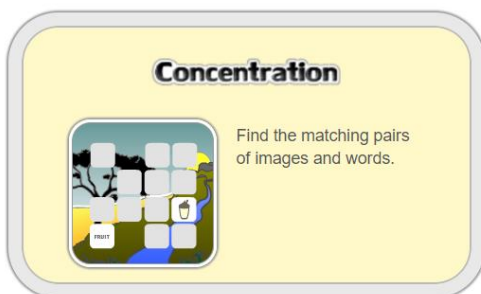
## »ŠTEVILA«



1. Najprej s puščicama »levo« in »desno« izberi skupino števil, ki jih želiš ponoviti.  
S postavitvijo na posamezno številko si lahko osvežiš spomin kako se to število pravilno zapiše.
2. Nato klikni na »PLAY«.
3. Tvoja naloga je, da s klikom izbereš tisto številko, ki je z besedami zapisana pod ponujenimi številkami. Bodi hiter/hitra, saj je igra časovno omejena. Preizkusi se! 😊

PRIJETNO IGRANJE. 😊

## »igra SPOMIN«



1. Če si želiš osvežiti spomin posameznih besed lahko najprej klikneš na »REVIEW«. Ko pregledaš besede, klikni »BACK«.
2. Nato klikni na »START«.
3. Izberi **PODROČJE** s katerega želiš igrati igro SPOMIN.
4. Pozorno opazuj mesta sličic in besed, na katere boš kliknil-a in si jih skušaj čim več zapomniti. Tvoja naloga je poiskati pare, torej sličico in ime/poimenovanje.

PRIJETNO IGRANJE. 😊

## »ČAS«



1. Če si želiš osvežiti spomin lahko najprej s pomočjo puščic pod uro ponoviš posamezne besede ... Z **zunanjima** puščicama lahko prestavljaš minutni kazalec po 5 minut v obe smeri, z **notranjima** puščicama pa po 15 minut v obe smeri (npr. če z eno od zunanjih puščic minutni kazalec postaviš na 12, nato pa se z notranjo puščico premikaš dalje, boš ponovil-a **A QUARTER PAST, A HALF PAST in A QUARTER TO**).
2. Nato klikni na »START«.
3. Tvoja naloga je s klikom izbrati uro, katere čas je zapisan spodaj. Bodi pozoren/pozorna na »**PAST**« (čez določeno uro ) in »**TO**« (do določene ure).

PRIJETNO IGRANJE. 😊

## »PADAJOČI OBLAKI«



1. Najprej klikni na »PLAY«.
2. Nato izberi **PODROČJE**, s katerega želiš ponoviti besede, in klikni nanj.
3. Tvoja naloga je, da besede v oblakih pod sliko razvrstiš v pravi besedni (vrstni) red.

PRIJETNO IGRANJE. 😊

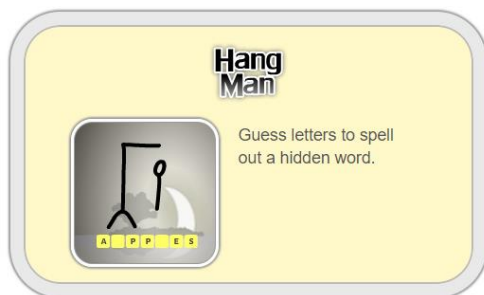
## »ČRKOVANJE«



1. Najprej izberi težavnost: **EASY** (enostavno) ali **HARD** (težje).
2. Nato izberi **PODROČJE**, s katerega želiš ponoviti besede, in klikni nanj.
3. Tvoja naloga je, da s pomočjo klikanja na črke na tipkovnici pod sliko pravilno črkuješ ime predmeta na sliki. Bodi hiter/hitra - igra je časovno omejena! 😊

PRIJETNO IGRANJE. 😊

## »VISLICE«



Le kdo ne pozna legendarne igre »vislice« ... 😊

1. Najprej klikni na »START«.
2. Nato izberi **PODROČJE**, s katerega želiš ponoviti besede, in klikni nanj.
3. Na spodnjem delu ekrana se prikaže določeno število rumenih okvirčkov - iz toliko črk je sestavljena beseda, ki jo iščeš. S klikanjem na soglasnike (na desni) in samoglasnike (na levi) poskušaj s čim manj napakami najti iskano besedo.

PRIJETNO IGRANJE. 😊

## »ŽIVALSKA SKRIVNOST«



Pri tej igri ti bo v veliko pomoč, če boš imel-a vklopljene zvočnike. 😊

1. Najprej klikni na »START«.
2. Tvoja naloga je ugotoviti katera žival se skriva na sliki pod vprašajem. Da bi to ugotovil-a moraš s pomočjo besed pod sliko tvoriti vprašanja (pazi na pravi besedni (vrstni) red). Na vsako zastavljeno vprašanje bo računalnik podal odgovor. Istočasno bodo iz okvirja nad »neznano sličico« izginili obrisi tistih živali, ki glede na podan odgovor niso več med »možnimi rešitvami«. Ko se ti bo zdelo, da že poznaš odgovor, klikni na **I GUESS** in nadaljuj s tvorbo stavka (**I guess it is A/AN** \_\_\_\_\_).

PRIJETNO IGRANJE. 😊

## »OBLAČILA«



1. Najprej klikni na »START«.
2. Nato s puščicama »levo« in »desno« pod okvirčkom »PLAY« izberi skupino oblačil, ki jih želiš ponoviti: SUMMER (poletna oblačila), SPRING (pomladna oblačila), WINTER (zimsko oblačila), FORMAL (uradna oblačila), CASUAL (vsakdanja oblačila), BEACH (oblačila za na plažo), STUDENTS (oblačila za učence/dijake, oblačila za »v šolo«).
3. Nato klikni na »PLAY«.
4. Pozorno preberi (oziroma poslušaj) stavek, zapisan pod sliko. S klikom prenesi del oblačila oziroma modni dodatek na osebo, na katero se stavek nanaša.

PRIJETNO IGRANJE. 😊