

## 8.a in 8.b 30.3.



Pozdravljeni! Pred nami je že drug teden pouka na daljavo.

Spet ponovno hvala tistim, ki ste se potrudili, in mi na mail poslali slike rešene naloge. Vse si beležim. 😊 Večinoma ste vsi pravilno reševali, razen nekateri ste mogoče časovni prislov postavili narobe. Vedno je **ZA glagolom**.

Npr.: **Ich fahre nie mit dem Zug nach Zagorje.** (Jaz se nikoli ne peljem z vlakom v Zagorje.)

No, sedaj pa začnimo.

Zadnjič ste si morali v zvezek prepisati izraze, s katerimi lahko nekemu opisujemo pot.

Danes se bomo naučili, **kako nekemu neznancu oziroma nekemu, ki ga vikamo, opišemo pot.**

Se še spomniš kako vikamo? Vedno uporabimo osebek **Sie in glagol v 3. osebi množine.**




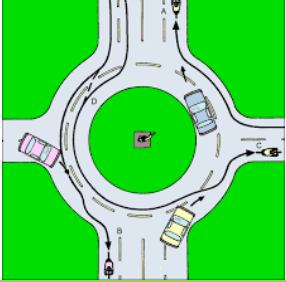






In ko nekemu razlagamo pot, uporabimo velelnik.

Npr: **Gehen Sie ... = Pojdite ...**

Ko boš podrsal na naslednjo stran, boš opazil, da je pri vseh slikah, ki smo jih predelali že zadnjič, sedaj napisano navodilo za nekoga, ki ga vikamo. Vse natančno preberi.

Na koncu strani imaš potem na levi napisana vprašanja za pot, na desni pa možne odgovore.

# Nach dem Weg fragen = Vprašati za pot

			
<b>Gehen Sie geradeaus.</b> (Pojdite naravnost.)	<b>Gehen Sie nach links.</b> (Pojdite levo.)	<b>Gehen Sie nach rechts.</b> (Pojdite desno.)	<b>Nehmen Sie die zweite Ausfahrt im Kreisverkehr.</b>
			
<b>Gehen Sie bis zur Kreuzung.</b> (Pojdite do križišča.)	<b>Nehmen Sie die zweite Straße links.</b>	<b>Überqueren Sie an der Ampel.</b> (Prečkajte pri semaforiju.)	<b>Gehen Sie über den Platz.</b> (Pojdite čez trg.)
			
<b>Gehen Sie die Straße entlang.</b>	<b>Überqueren Sie die Brücke.</b>		

## Fragen (Vprašanja)

- Entschuldigung, ...
- Wie komme ich zum / zur ...
- Vielen Dank

## Antworten (Odgovori)

- ❖ Gehen Sie geradeaus.
- ❖ Gehen Sie nach rechts (links).
- ❖ Überqueren Sie die Straße.
- ❖ Gehen Sie bis zum/zur ...
- ❖ Es ist links/rechts.
- ❖ Es ist neben, gegenüber
- ❖ Es ist an der Ecke.
- ❖ Es ist ganz in der Nähe.
- ❖ Sie können 10 Minuten zu Fuß gehen.
- ❖ Sie nehmen am besten den Bus/ die U-Bahn / die S-Bahn.

Verjetno si zgoraj pri odgovorih (**Antworten**, desno) naletel na nekaj neznanih besed. Zapiši jih v zvezek.

**neben** – zraven

**gegenüber** – nasproti

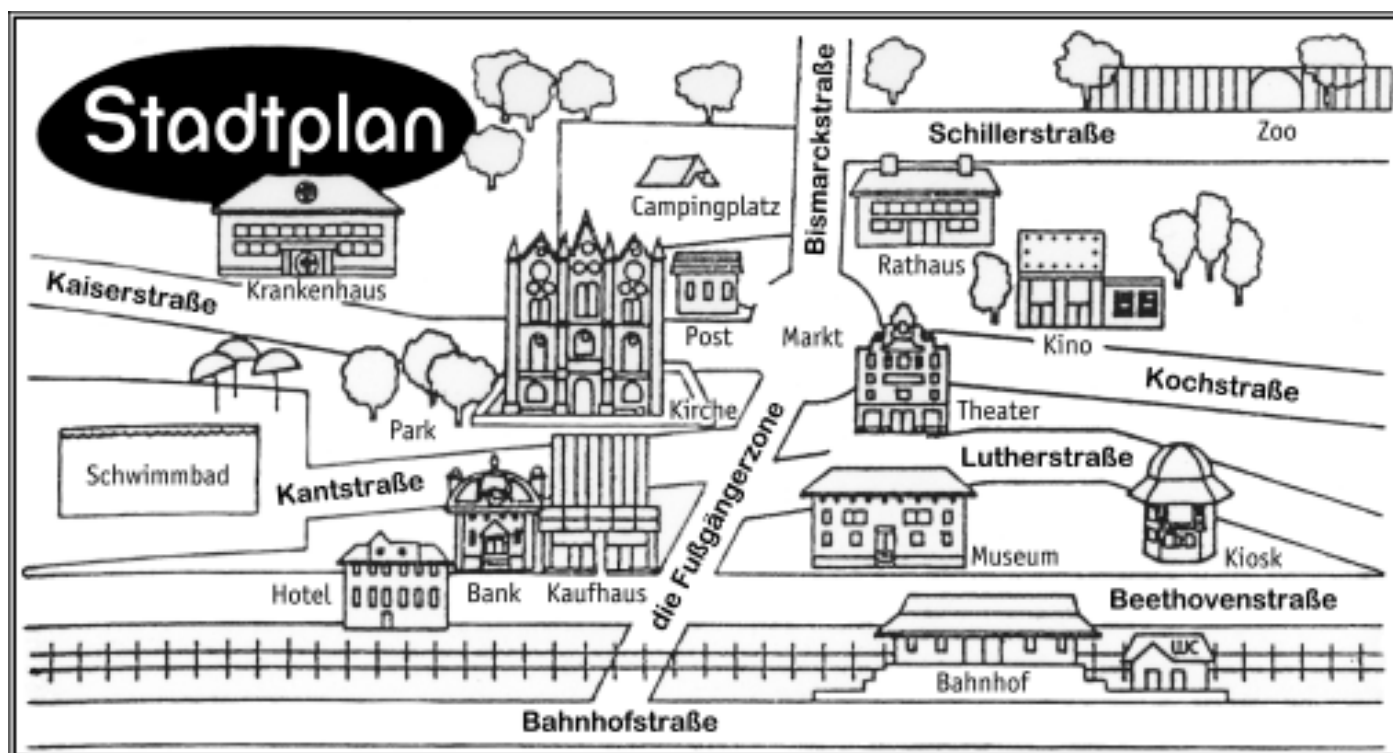
**an der Ecke** – na vogalu

**ganz in der Nähe** – čisto v bližini, blizu

**die U-Bahn** – podzemna železnica

**die S-Bahn** – tramvaj

Sedaj pa poglej spodnji zemljevid mesta (**Stadtplan** – zemljevid mesta). Tvoja naloga danes je, da napišeš 2 dialoga in opišeš pot.



Da ti bo lažje, imaš spodaj primer dialoga.

## **1 Maja ist am Bahnhof und möchte zum Krankenhaus.**

(Maja je na železniški postaji in želi v bolnišnico.)

Maja: **Entschuldigung, wie komme ich zum Krankenhaus?**

Ich: **Gehen Sie bis zur Kreuzung. Dann gehen Sie nach rechts und geradeaus bis zum Markt. Nehmen Sie die erste Straße links. Gehen Sie geradeaus und Sie sind da.**

*(Pojdite do križišča. Potem pojdite na levo in naravnost do trga. Pojdite prvo ulico levo. Pojdite naravnost in ste tam.)*

Maja: **Vielen Dank.**

## **2 Maja ist am Bahnhof und möchte zum Kino gehen.**

(Maja je na železniški postaji in želi v kino.)

Maja:

Ich:

Maja:

## **3 Maja ist im Zoo und will zum Hotel.**

(Maja je v živalskem vrtu in želi v hotel.)

Maja:

Ich:

Maja:

***Dialoga napiši v zvezek, slikaj in mi pošlji na [nezka.janc@osik.si](mailto:nezka.janc@osik.si).***

*To je vse za današnjo uro nemščine.*

***Liebe Grüße,***



***Nežka Janc***