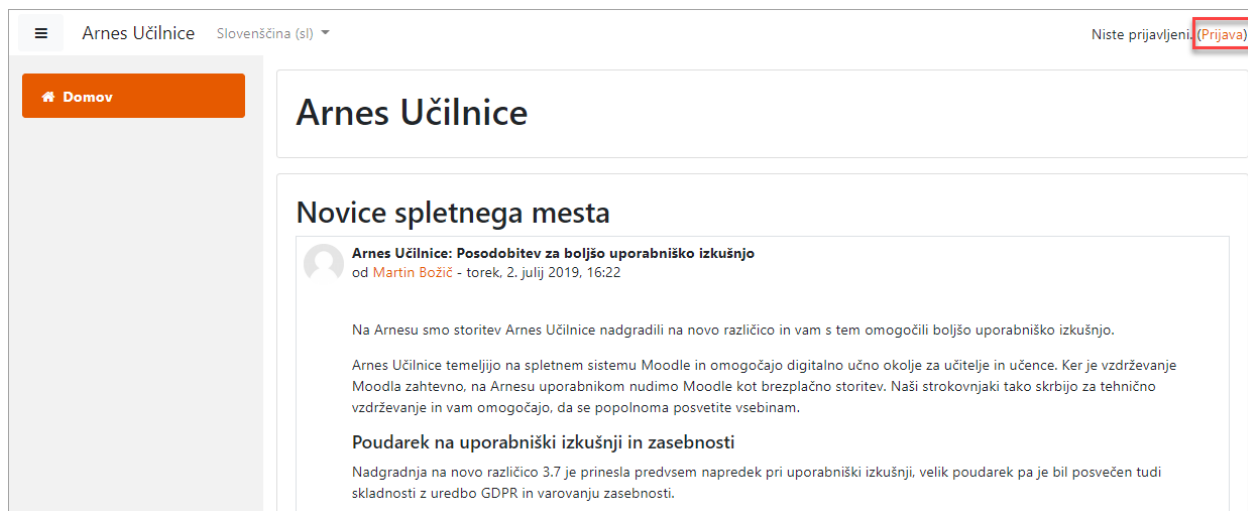
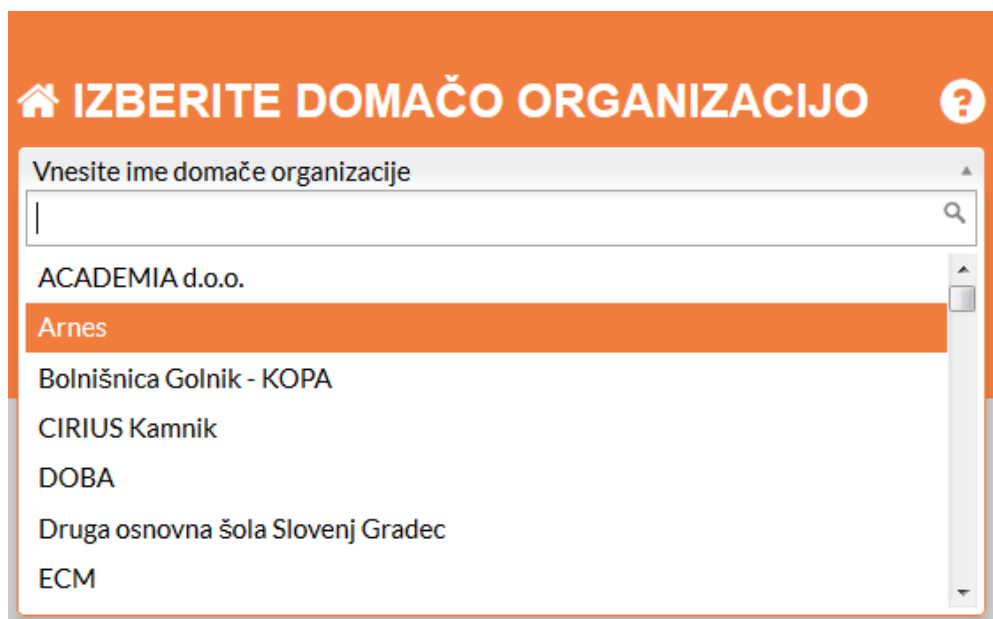


• Postopek AAI prijave v zaklenjeno učilnico/predmet

- Na začetni strani Arnes Učilnic kliknete desno zgoraj na povezavo **Prijava**.



- Na strani, ki se vam odpre izberite svojo domačo organizacijo, izberete – Arnes.



- Po izbrani organizaciji kliknete na gumb **Izberite**.
- Odpre se vam prijavno okno, kamor vnesete podatke svojega AAI-računa, ki vam ga je dodelila vaša domača organizacija (primer: uporabniskoime@mojasola.si).

- Po pravilno vnesenih podatkih, nadaljujte z gumbom **Prijava**.
- Ob uspešni prijavi se vam prikaže opozorilo, do katerih vaših podatkov želi storitev dostopati.
- Če želite, da vam ob nadaljnjih dostopih do storitve ni potrebno vedno dajati dovoljenja, dodajte kljukico pri možnosti **Zapomni si privolitev**.
- Za uporabo storitve kliknite na gumb **Da, nadaljuj**. Če se s pošiljanjem podatkov ne strinjate, izberite gumb **Ne, prekliči**, vendar brez pošiljanja podatkov Arnes Učilnic ne boste mogli uporabljati.

Pravkar se nameravate prijaviti v storitev Arnes Učilnice. Med postopkom prijave bo ta storitev preko našega posredovalca (IDP) tej storitvi posredoval atribute, ki vsebujejo informacije o vaši identiteti. Ali se s tem strinjate?

Zapomni si privolitev.

Da, nadaljuj Ne, prekliči

Politika zasebnosti za ta SP Arnes Učilnice

VAŠI PODATKI, KI BODO POSREDOVANI STORITVI ARNES UČILNICE

Ime	uporabnikoime@mojasola.si
ID uporabnika na domači organizaciji	uporabnikoime@scng.si
Ime organizacije	Šolski center Nova Gorica
Priimek	uporabnikoime
ID domače organizacije	scng.si
Elektronski naslov	uporabnikoime@guest.arnes.si

- Če ste izbrali **Da, nadaljuj**, ste uspešno prijavljeni v storitev.

- Sedaj ko ste uspešno prijavljeni v spletno učilnico. Poiščete svoj zaklenjen predmet (v našem primeru razred, predmet ali skupino) in vstopite v njega. Vnesti morate ključ za vpis, ki ste ga prejeli. Če ste učenec, vnesete vaš ključ za učence v prazno polje za vnos ključa. Če ste učitelj, vnesete vaš ključ za učitelje v prazno polje za vnos ključa.

Možnosti vpisa

🔒 **1. A**

Izvajalec: **Urednik Učilnice**

▼ **Učenec**

Ključ vpisa

Vpiši me

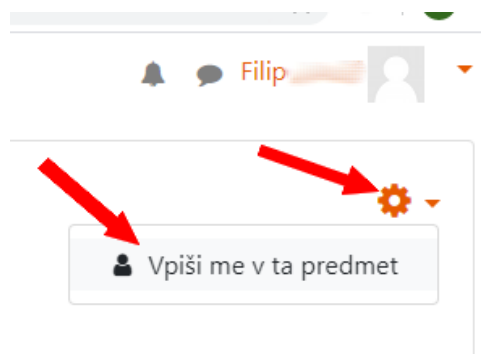
▼ **Učitelj**

Ključ vpisa

Vpiši me

Postopek AAI prijave v nezaklenjeno učilnico/predmet

- Ko ste uspešno prijavljeni v spletno učilnico. Poiščete svoj nezaklenjen predmet (v našem primeru razred, predmet ali skupino) in vstopite v njega. Vnesti morate ključ za vpis, ki ste ga prejeli, kot učitelj. Zgoraj desno, kot prikazuje slika izberete »Vpiši me v ta predmet«.



Možnosti vpisa

🔒 **Pevski zbori**

▼ **Učitelj**

Ključ vpisa

Vpiši me

Postopek AAI odjave

- Ko končate s svojim delom v spletni učilnici, se lahko odjavite v desnem delu zgoraj, s klikom na vaše ime in priimek.

