

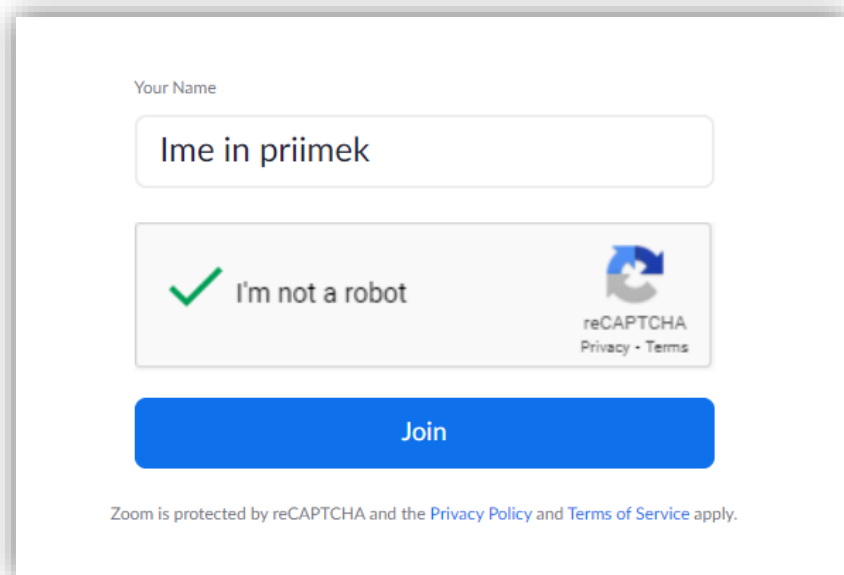
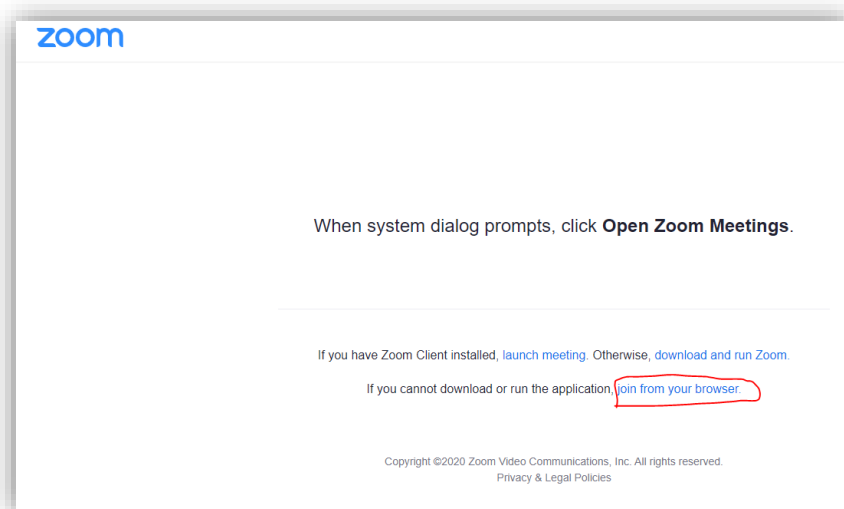
# Prijava v videokonferenčni sistem

## ZOOM

OPOZORILO: Ker Arnes in Zoom dnevno prilagajata nastavitve, ki bi bile prijazne slovenskemu uporabniku, lahko prihaja do sprememb pri načinu prijave.

**NAČIN PRIJAVE 1:** Prijava v ZOOM brez predhodne namestitve programa ZOOM na računalnik. Videokonferenca poteka znotraj brskalnika (priporočamo Chrome). Uporabnik sam določi prikazano »ime in priimek« v videokonferenci (navedite vaše pravo ime in priimek).

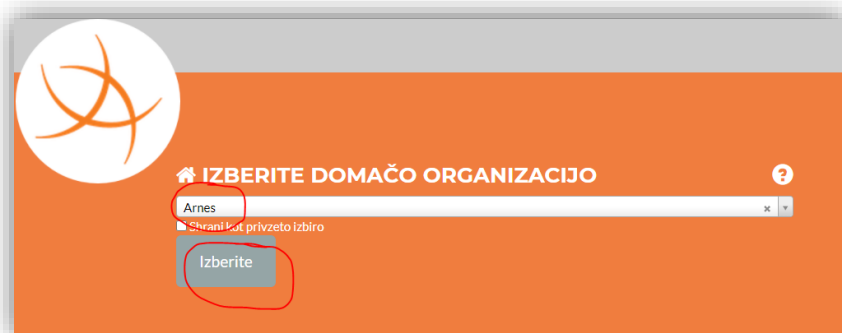
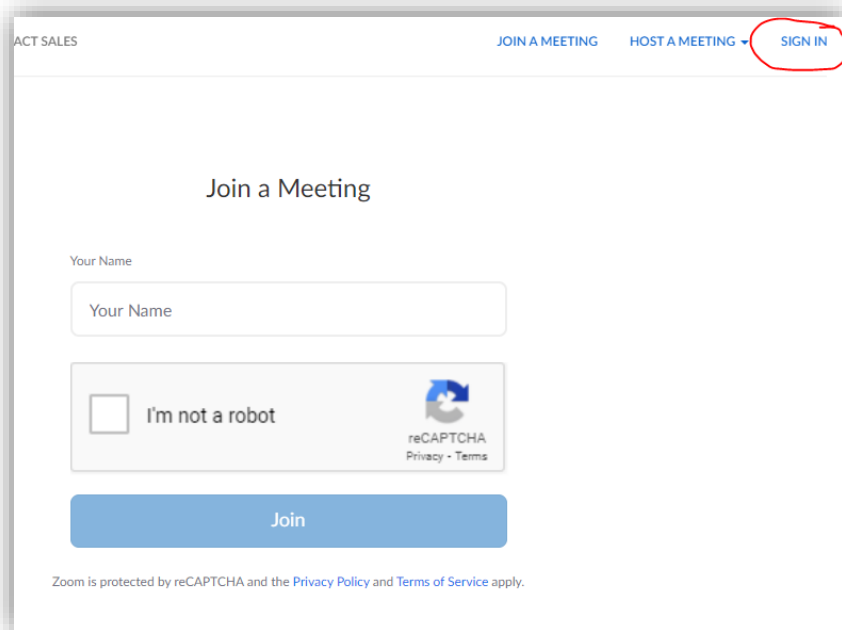
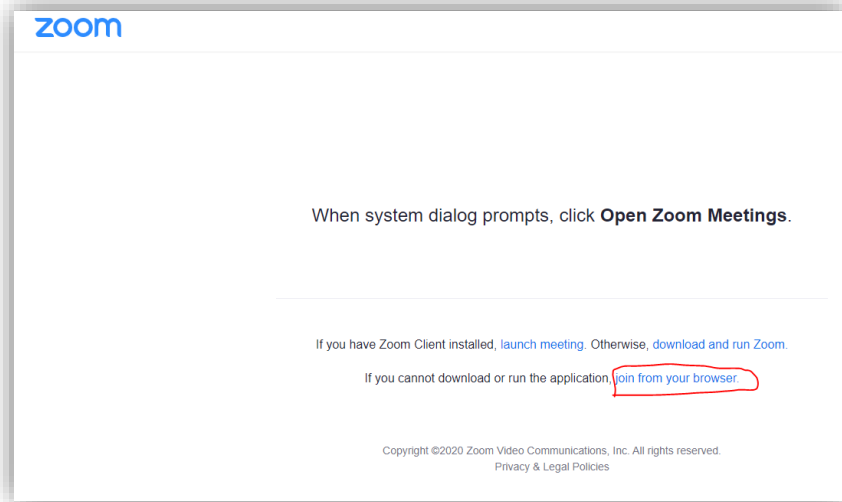
*V brskalniku zaženete naslov do videokonferenčne sobe, ki je predhodno objavljen v spletni učilnici:  
<https://arnes-si.zoom.us/my/imepriimekucitelja>.*



The screenshot shows the Zoom meeting page with a form for entering a name. The form has a label "Your Name" and a text input field containing "Ime in priimek". Below the input field is a reCAPTCHA widget with a green checkmark and the text "I'm not a robot". To the right of the reCAPTCHA widget is the reCAPTCHA logo and the text "reCAPTCHA Privacy - Terms". Below the reCAPTCHA widget is a blue button labeled "Join". At the bottom of the page, there is a footer: "Zoom is protected by reCAPTCHA and the [Privacy Policy](#) and [Terms of Service](#) apply."

**NAČIN PRIJAVE 2:** Prijava v ZOOM brez predhodne namestitve programa ZOOM na računalnik. Videokonferenca poteka znotraj brskalnika (priporočamo Chrome). Uporabnik se prijavi z AAI računom, saj gostitelj videokonference zahteva prijavo z AAI računom. S tem načinom se prijavljajo tudi gostitelji (učitelji) v svoje videokonferenčne sobe.

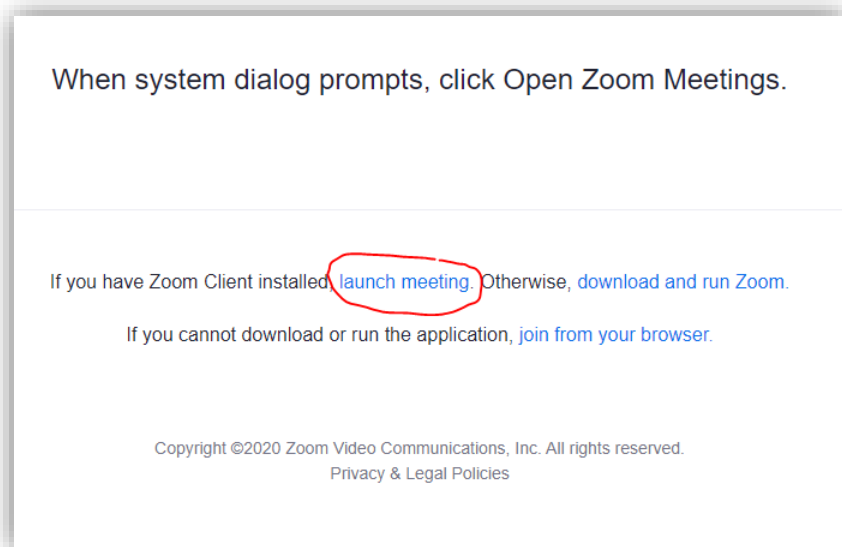
*V brskalniku zaženete naslov do videokonferenčne sobe, ki je predhodno objavljen v spletni učilnici:  
<https://arnes-si.zoom.us/my/imepriimekucitelja>.*



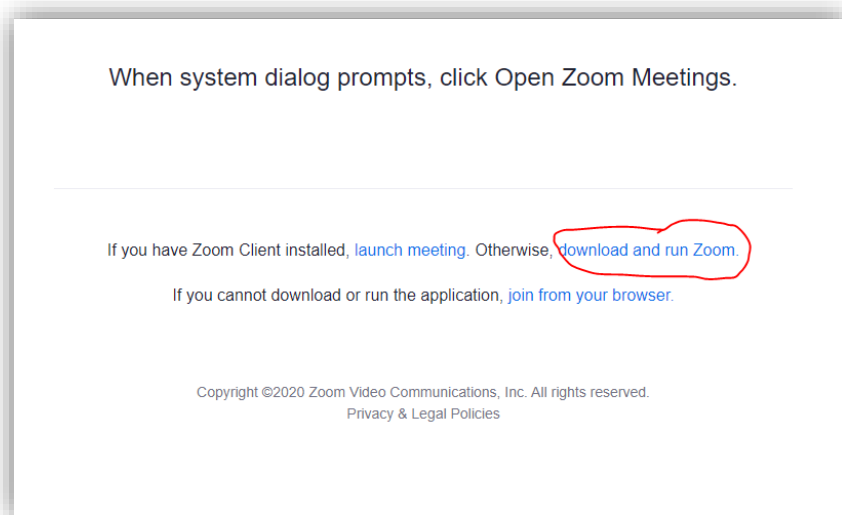
Nadaljujte z AAI prijavo.

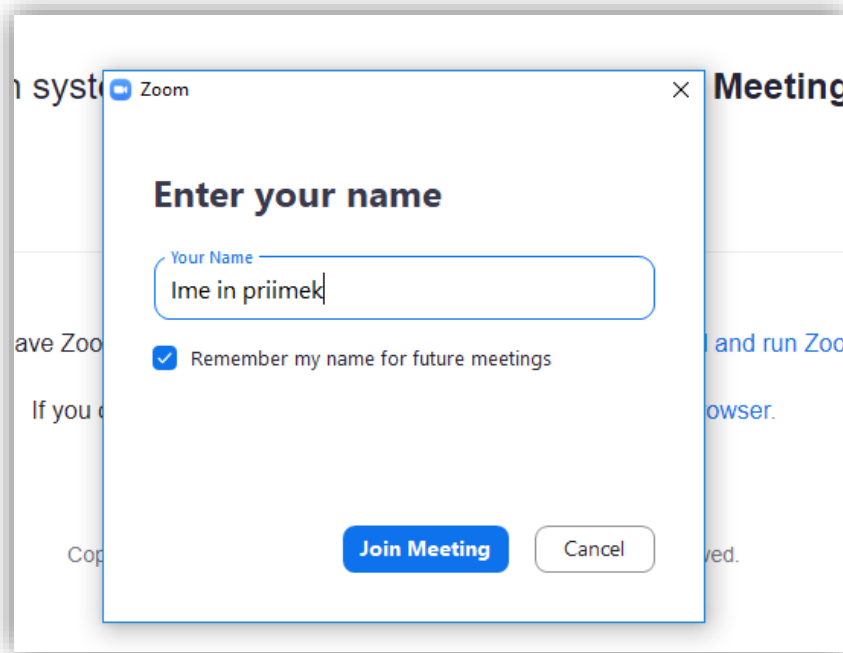
**NAČIN PRIJAVE 3:** Prijava v ZOOM z predhodno namestitvijo programa ZOOM na računalnik. Uporabnik sam določi prikazano »ime in priimek« v videokonferenci (navedite vaše pravo ime in priimek).

*V brskalniku zaženete naslov do videokonferenčne sobe, ki je predhodno objavljen v spletni učilnici:  
<https://arnes-si.zoom.us/my/imepriimekucitelja>.*



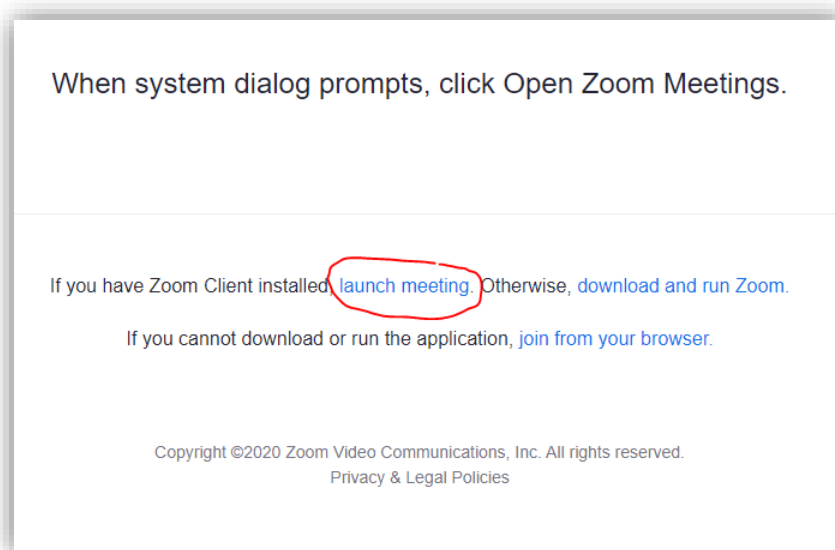
... če program ni nameščen si ga namestite ...



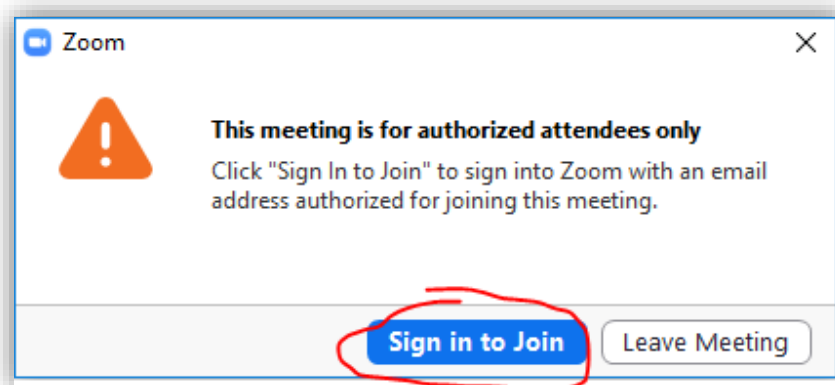
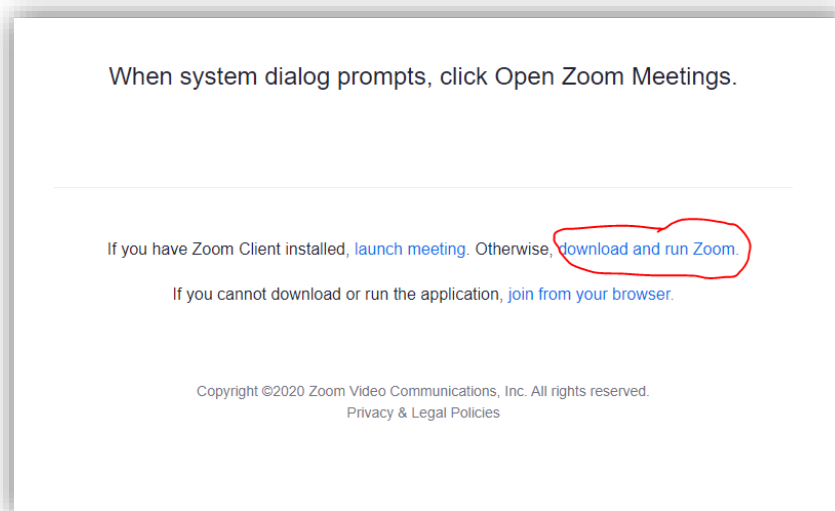


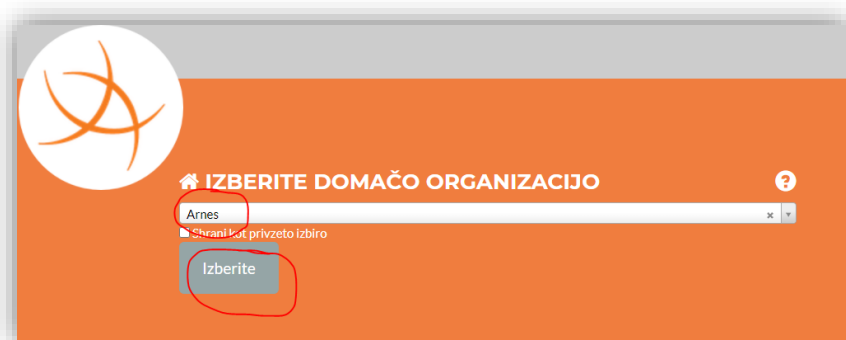
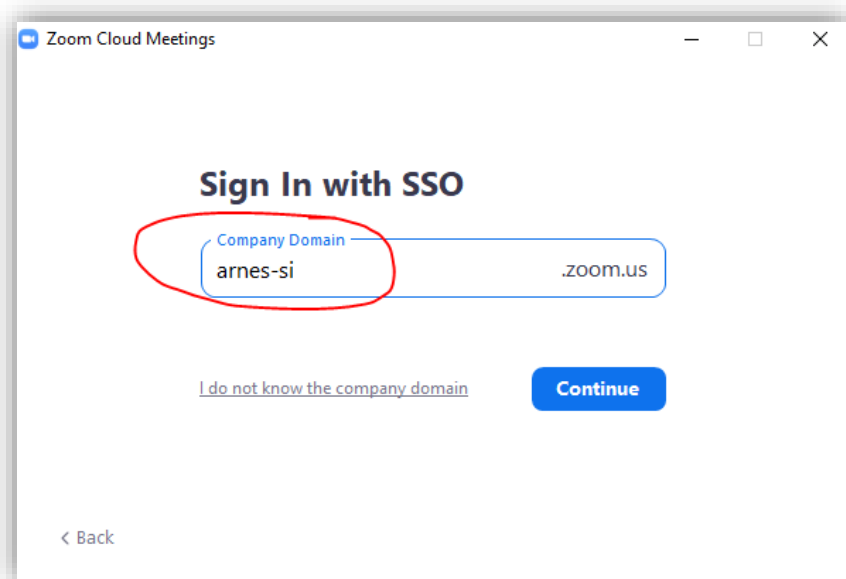
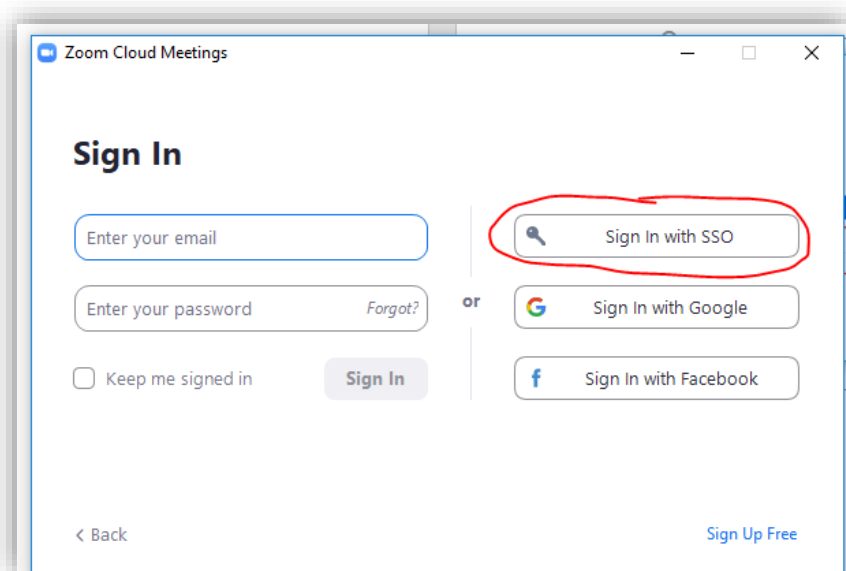
**NAČIN PRIJAVE 4:** Prijava v ZOOM z predhodno namestitvijo programa ZOOM na računalnik. Uporabnik se prijavi z AAI računom, saj gostitelj videokonference zahteva prijavo z AAI računom. S tem načinom se prijavljajo tudi gostitelji (učitelji) v svoje videokonferenčne sobe.

*V brskalniku zaženete naslov do videokonferenčne sobe, ki je predhodno objavljen v spletni učilnici:  
<https://arnes-si.zoom.us/my/imepriimekucitelja>.*



... če program ni nameščen si ga namestite ...





Nadaljujte z AAI prijavo.