

DRAGI PRVOŠOLEC, DRAGA PRVOŠOLKA!

UGOTOVILI SMO, DA JE VREME MUHASTO. ZAGOTOVO! UPAVA, DA SI SE NAUŽIL POMLADNO-ZIMSKIH RADOSTI 😊.

TVOJ DANAŠNJI URNIK:

MATEMATIKA, SLOVENŠČINA, LIKOVNA UMETNOST

NE POZABI ZABELEŽITI, KAKŠNO JE BILO DANES VREME.

LIKOVNA UMETNOST

VČERAJ SI IMEL PRI ŠPORTU ZELO ZABAVNO NALOGO, DA SE IGRAŠ NA SNEGU. VERJAMEM, DA TI JE BILO ZELO VŠEČ. ZATO TE DANES PROSIM, DA SVOJO IGRO NA SNEGU TUDI NARIŠEŠ. PROSIM RIŠI PO SPODNJIH NAVODILIH. POIŠČI LIST PAPIRJA.

V PRIMERU, DA GA NIMAŠ, LAHKO UPORABIŠ ZADNJE STRANI ZVEZKA GLASBENE UMETNOSTI.

- UPORABI BARVICE IN LIST PAPIRJA.
- DOBRO RAZMISLI, KATERI VČERAJŠNJI DOGODEK BOŠ NARISAL.
- POMEMBNO JE TUDI, DA VEŠ KOLIKO OSEB BOŠ NARISAL. TE OSEBE RAZPOREDI PO CELOTNEM LISTU. NAJ NE BODO NE PREMAJHNE IN NE PREVELIKE.
- VSI STE V GIBANJU; TOREJ, TEČETE, VALITE KEPE, SE SANKATE
- PAZI NA PODROBNOSTI, SAJ VEŠ: GLAVA, OČI, LASJE, ROKE, PRSTI, NOGE, STOPALA...

NE POZABI SE PODPISATI NA ZADNJO STRAN LISTA. ZADAJ NAPIŠI TUDI DATUM. LIST SHRANI V LIKOVNO MAPO.

PA VELIKO ZABAVE OB USTVARJANJU TVOJE UMETNINE!

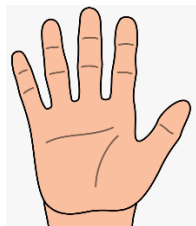
DODATNI POUK -ZNAM VEČ

Vsak delovni dan zjutraj ob 9.10 na TV Slovenija 1 predvajajo poučne vsebine v oddaji Izodrom. Iz napovednika lahko povem, da so današnje vsebine o pomladi.

MATEMATIKA

IGRA »ENA, DVE, TRI, PRSTE RAZPRŠI« MALO DRUGAČE. PRI TEJ IGRI NAJ TI POMAGA NEKDO IZ DRUŽINE. ZA TO IGRO POTREBUJEŠ SAMO SVOJE PRSTE TER PRSTE ŠE NEKOGA DRUGEGA. DOGOVORITA SE, KDO BO KAZAL ŠTEVILA Z OBEMA ROKAMA IN KDO SAMO Z ENO ROKO. POTEEM REČETA »ENA, DVE, TRI, PRSTE RAZPRŠI« TER VSAK POKAŽE ENO ŠTEVILO S PRSTI.

PRIMER: PET PRSTOV MOJE IN TRIJE PRSTI NA TVOJI ROKI. IZ TEGA SESTAVIMO RAČUN SEŠTEVANJA, NATO PA ŠE RAČUN ODŠTEVANJA. **IZRAČUNAJ USTNO.** TO PONOVIŠ 5 X.




$$5 + 3 = 8$$

$$5 - 3 = 2$$

NADALJEVANJE URE TE ČAKA V SPLETNI UČILNICI 1. RAZREDA. PREGLED DELA V SPLETNI UČILNICI:

PONOVIMO:



TO SO LIKI:

ZELEN PRAVOKOTNIK,

MODER KVADRAT,

RUMEN TRIKOTNIK, RDEČ KROG.

VPRAŠANJE: KATEREMU LIKU JE PODOBEN MODER PROMETNI ZNAK?




TO JE **KVADRAT**. KVADRAT JE LIK, KI IMA VSE ŠTIRI STRANICE ENAKO DOLGE.

ODPRI ZVEZEK S KVADRATKI.

NA NASLEDNJO PRAZNO STRAN Z RDEČO BARVO NAPIŠI NASLOV **KVADRAT** IN **DATUM**.

- OPAZIL BOŠ, DA SO NA STRANI NARISANI SAMI KVADRATKI.
- S PROSTO ROKO S SVINČNIKOM PREVLECI 3 KVADRATE TAKO, DA SE NE DRŽIJO SKUPAJ. NATO JIH POBARVAJ Z RAZLIČNIMI BARVAMI.
- NARIŠI 5 KVADRATOV S ŠABLONO (ČE JO IMAŠ.)

Z RAZLIČNIMI BARVAMI V ZVEZKU POBARVAJ DEL KVADRATKOV TAKO, DA DOBIŠ NEKO SLIKO. BODI USTVARJALEN.



PROSIM NE RIŠI NOBENIH DRUGIH LIKOV. VEM, DA IMAŠ BOGATO DOMIŠLJIJO, ZATO ZATE TO NE BO PROBLEM. PRILAGAM PRIMER, KAKO SE LAHKO TA NALOGA REŠI. PROSIM NE PREKOPIRAJ TEGA PRIMERA.

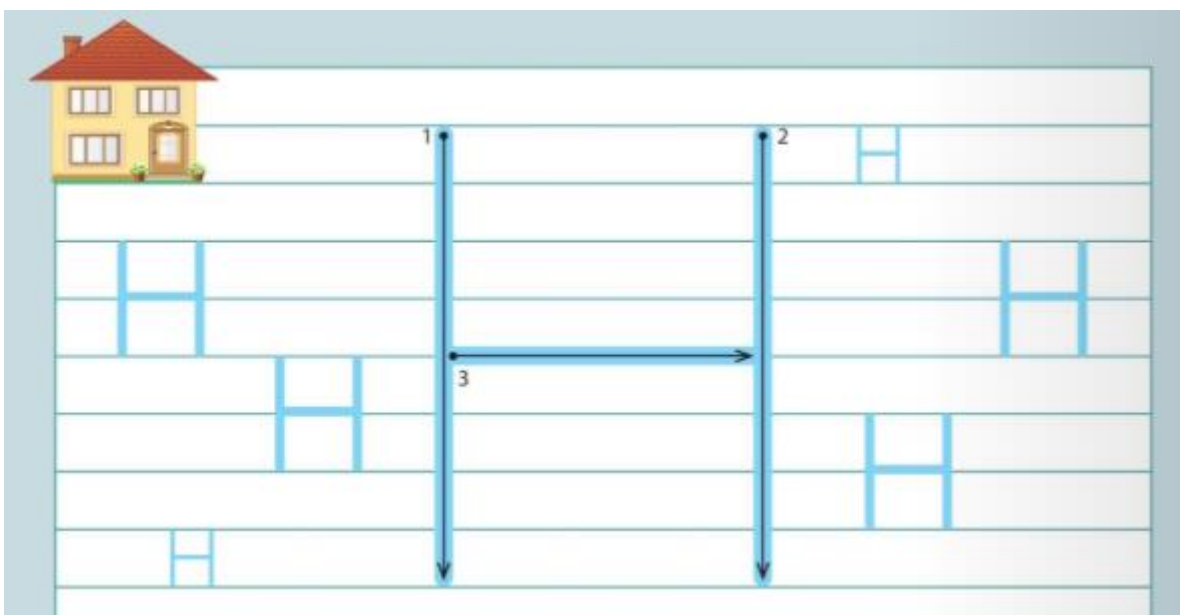
SLOVENŠČINA

VELIKA TISKANA ČRKA H

GLAS H ŽE POZNAŠ. DANES BOŠ SPOZNAL PRAVILEN ZAPIS ČRKE H. POSNETEK PISANJA SI LAHKO OGLEDAŠ V SPLETNI UČILNICI. VERJAMEM PA, DA TO ŽE ZNAŠ, ZATO TI PRILAGAM KAR SLIKO ČRKE.

V ABC ZVEZEK NAPIŠI NASLOV **ČRKA H**.

NAPIŠI JO ČEZ CEL LIST V ABC ZVEZEK. PREVLECI JO Z RAZLIČNIMI BARVAMI. OKOLI NJE NAPIŠI MANJŠE ČRKE H.



ODPRI DELOVNI ZVEZEK ZA OPISMENJEVANJE. REŠI NALOGE NA STRANI 52.
BESEDE ZA PERESCE GLASNO PREBERI 2 X.

V ZVEZEK ABC NAPIŠI ENO VRSTO ČRK H. TO ŽE ZNAŠ. NATO IZBERI
NALOGO:

V ABC ZVEZEK NAPIŠI **10 BESED S ČRKO H.**

ALI

BESEDE: **TELOH, HIŠA, KRUH, HLAČE, UHAN, UPORABI V POVEDIH** IN JIH
NAPIŠI V ZVEZEK.

ALI

V ABC ZVEZEK NAPIŠI **5 POVEDI O SLIČICI NA STRANI 53.**

ZA BRALNE MINUTKE SI IZBERI BESEDILO NA STRANI 53. DANES BEREŠ PO
IZBORU MENE IN UČITELJICE ANDREJE: POD ODEJO IN S SVETILKO V ROKI.

OB PREBRANEM BESEDILU NAPIŠI DATUM.



ODDANA NALOGA V PREGLED: SLOVENŠČINA:

- DELO V ABC ZVEZKU IN MATEMATIKA – ZVEZKA LAHKO
FOTOGRAFIRAŠ SKUPAJ, DA NE BO TREBA MAMICAM POŠILJATI TAKO
VELIKO FOTOGRAFIJ.

NAREJENO NALOGO POŠLJI UČITELJICI NA E-NASLOV: marija.ribic@osik.si.

ŽELIVA TI USPEŠNO.

UČITELJICI MARIJA IN ANDREJA